

GOBIERNO DEL ESTADO DE CHIHUAHUA
SEGUIMIENTO A LAS METAS DEL PROGRAMA OPERATIVO ANUAL
Mes de Mayo del 2019

104-SECRETARIA DE INNOVACION Y DESARROLLO ECONOMICO

1503919 / E203T2 FORTALECIMIENTO Y DESARROLLO INDUSTRIAL 2019 / ECONOMÍA, INNOVACIÓN, DESARROLLO SUSTENTABLE Y EQUILIBRIO REGIONAL - INDUSTRIA - DERECHOS HUMANOS E INCLUSIÓN SOCIAL

Definición del Programa	Beneficiarios				
	Población	Tipo	Mujeres	Hombres	Total
Impulsar el crecimiento y competitividad de las micro, pequeñas y medianas empresas de la industria de la transformación del estado a través de asesorías, apoyos económicos, capacitación, entrenamiento y certificaciones en sistemas de calidad.	OBJETIVO	Micro, pequeñas y medianas empresas de la industria de la transformación del estado			170
	POSTERGADA	MPyMEs de la industria de la transformación del estado			1,831
	REFERENCIA	MPyMEs de la industria de la transformación del estado			8,831
	POTENCIAL	MPyMEs de la industria de la transformación del estado			2,001
Recursos del Programa					
	Presupuesto Autorizado	Presupuesto Modificado	Gasto	Variación Presup. Modificado vs. Gasto	
	12,958,338	14,511,902	1,482,401	13,029,501	

ALINEACIÓN

Alineación al Plan Nacional de Desarrollo Periodo 2013-2018

Eje	N4	México Próspero
Tema	08	Fomento económico, política sectorial y regional
Subtema	00	Fomento económico, política sectorial y regional
Objetivo	001	Desarrollar los sectores estratégicos del país.
Estrategia		
Línea de Acción		

Alineación al Plan Estatal de Desarrollo Periodo 2017-2021

Eje	E2	Economía, Innovación, Desarrollo Sustentable y Equilibrio Regional
Tema	-	
Subtema	-	
Objetivo	03	Incrementar la generación, crecimiento y competitividad de Micro, Pequeñas y Medianas Empresas (MPyMEs) chihuahuenses.
Estrategia	01	Impulsar programas de incubación y de apoyo a las Micro, Pequeñas y Medianas Empresas (MPyMEs) de Chihuahua para vincularse a las cadenas de valor de forma competitiva.
Línea de Acción		

Alineación al Programa Sectorial Periodo 2017-2021

Programa	PS03	Programa Sectorial de Innovación y Desarrollo Económico 2017-2021
Tema	01	Fortalecimiento Industrial
Subtema	00	Fortalecimiento Industrial
Objetivo	01	Impulsar acciones que favorezcan el desarrollo económico en conjunto con el Sector privado potenciando las vocaciones productivas de las regiones en el Estado de Chihuahua.
Estrategia	01	Fortalecimiento de las capacidades de los clústeres y los agrupamientos industriales en el Estado.
Línea de Acción		

FUENTES DE FINANCIAMIENTO

Clave	Fuente	Origen	Porcentaje	Autorizado	Modificado	Gasto	Variación
1110119	RECURSOS DEL ESTADO 2019	ESTATAL	100.00	12,958,338	12,958,338	872,515	12,083,821
1219119	FINANCIAMIENTO INTERNO 2019	ESTATAL	0.00	0	0	0	0

OTRAS FUENTES DE FINANCIAMIENTO

Clave	Fuente	Programa	Origen	Porcentaje	Autorizado	Modificado	Gasto	Variación
1521619	FONDO GENERAL DE PARTICIPACIONES 2019	1503919 FORTALECIMIENTO Y DESARROLLO INDUSTRIAL 2019	FEDERAL	0.00	0	1,555,585	609,688	945,897
1521619	FONDO GENERAL DE PARTICIPACIONES 2019		ESTATAL	0.00	0	0	0	0

Mall

[Handwritten signature]

GOBIERNO DEL ESTADO DE CHIHUAHUA
SEGUIMIENTO A LAS METAS DEL PROGRAMA OPERATIVO ANUAL
Mes de Mayo del 2019

Hoja No. 2 de 2
Fecha Impresión 10/09/2019
PRERREP355

104-SECRETARIA DE INNOVACION Y DESARROLLO ECONOMICO

1503919 / E293T2 - FORTALECIMIENTO Y DESARROLLO INDUSTRIAL 2019 / ECONOMIA, INNOVACION, DESARROLLO SUSTENTABLE Y EQUILIBRIO REGIONAL - INDUSTRIA - DERECHOS HUMANOS E INCLUSION SOCIAL

FIN
Contribuir al incremento de la generación, crecimiento y competitividad de las micro, pequeñas y medianas empresas (MPyMes) chihuahuenses a través del incremento de la participación en las cadenas de valor global de las capacidades de las micro, pequeñas y medianas empresas (MPyMes) de la industria de la transformación del estado.
PROPÓSITO
Las micro, pequeñas y medianas empresas de la industria de la transformación del estado, incrementan su participación en las cadenas de valor global

Referencia	Resumen Narrativo	Presupuesto Autorizado	Presupuesto Modificado	Gasto Acumulado	Meta del Objetivo			Valor Logrado del Mes	Avance de la Meta del Objetivo		Meta de Beneficiarios			Avance de la Meta de Beneficiarios				
					Unidad de Medida	Valor Reprogramado	Clasificación		Justificaciones Mensuales	Valor Logrado Acumulado	%	Tipo	Valor Reprogramado	Valor Logrado del Mes	%	Justificaciones Mensuales	Valor Logrado Acumulado	%
C01	Apoyos económicos a MiPyMes del Sector de la Transformación otorgados	8,920,836	10,711,194	1,222,572	Mipymes	70.00	ACUMULADO	3		27	39%	Empresas	70	3	4%		27	39%
C0101	Atención de solicitudes para apoyos económicos para la creación y fortalecimiento de MiPYMES de la industria de la transformación	8,844,336	10,320,179	1,058,598	Solicitudes de apoyo económico Microempresas	85.00	ACUMULADO	17		61	72%							
						30.00	ACUMULADO	2		19	63%							
C0102	Participación de MiPYMES de la industria de la transformación en foros, misiones comerciales y encuentros de negocios	76,500	391,015	163,974	Mipymes	120.00	ACUMULADO	116	Participación en Expo Automatización y Quauhtémoc Exponencial	116	97%							
C02	Servicios de asesoría a las MiPyMes del sector de la transformación brindados	4,035,500	3,800,707	259,829	Mipymes	90.00	ACUMULADO	14		45	50%	Las y los empresarios industriales	90	14	16%		45	50%
C0201	Planación para el desarrollo de talento (Capacitación técnica, empresarial y certificación en sistemas de calidad) a MiPyMes del sector industrial	2,020,500	1,741,337	79,805	Mipymes	35.00	ACUMULADO	1		10	28%							
C0202	Gestión para el otorgamiento de incentivos fiscales e infraestructura para el desarrollo industrial	2,015,000	2,059,370	180,024	Gestiones	9.00	ACUMULADO	1		2	22%							
Total		12,958,336	14,511,902	1,482,401														

Justificación de Diferencia de Avance con Respecto a las Metas Programadas

Responsable de Programa

Lis Jaime Campos Castuera
Director de Industria

Titular de Dependencia

Ing. Alejandra de la Vega Arizpa
Secretaría de Innovación y Desarrollo Económico

Handwritten signature and arrow pointing to the table.

Handwritten signature.

GOBIERNO DEL ESTADO DE CHIHUAHUA
SEGUIMIENTO A LAS METAS DEL PROGRAMA OPERATIVO ANUAL
Mes de Mayo del 2019

Hoja No. 1 de 2
 Fecha Impresión 10/09/2019
 FRESREP355

104-SECRETARIA DE INNOVACION Y DESARROLLO ECONOMICO											
1504019 / E203T2 FOMENTO AGROINDUSTRIAL 2019 / ECONOMIA, INNOVACION, DESARROLLO SUSTENTABLE Y EQUILIBRIO REGIONAL - INDUSTRIA - DERECHOS HUMANOS E INCLUSION SOCIAL											
Definición del Programa					Beneficiarios						
Fomentar e impulsar el sector agroindustrial a través del otorgamiento de apoyos económicos y encuentros de agro negocios a las micro, pequeñas, y medianas empresas agroindustriales de 0 a 250 empleadas establecidas en el estado.					Población		Tipo		Mujeres	Hombres	Total
					REFERENCIA		Las micro, pequeñas y medianas empresas agroindustriales de 0 a 250 empleadas				4,643
					POSTERGADA		Las micro, pequeñas y medianas empresas agroindustriales de 0 a 250 empleadas				1,359
					OBJETIVO		Las micro, pequeñas y medianas empresas agroindustriales de 0 a 250 empleadas				300
					POTENCIAL		Las micro, pequeñas y medianas empresas agroindustriales de 0 a 250 empleadas				1,659
Recursos del Programa					Presupuesto Autorizado		Presupuesto Modificado		Gasto	Variación Presup. Modificado vs. Gasto	
					781,032	162,849	12,359	150,480			
ALINEACIÓN											
Alineación al Plan Nacional de Desarrollo					Periodo 2013-2018						
Eje	N4	México Próspero									
Tema	10	Sector agroalimentario									
Subtema	00	Sector agroalimentario									
Objetivo	001	Construir un sector agropecuario y pesquero productivo que garantice la seguridad alimentaria del país.									
Estrategia											
Línea de Acción											
Alineación al Plan Estatal de Desarrollo					Periodo 2017-2021						
Eje	E2	Economía, Innovación, Desarrollo Sustentable y Equilibrio Regional									
Tema	-										
Subtema	-										
Objetivo	01	Fortalecer la organización y el desarrollo de las capacidades de los sectores productivos del estado para promover un crecimiento sustentable con mejores ingresos para las y los chihuahuenses.									
Estrategia	02	Incrementar la competitividad, productividad y rentabilidad del sector primario y de las empresas agroindustriales en el estado, fomentando respeto hacia la biodiversidad y el uso sustentable de los recursos.									
Línea de Acción											
Alineación al Programa Sectorial					Periodo 2017-2021						
Programa	PS0	Programa Sectorial de Innovación y Desarrollo Económico 2017-2021									
Tema	3										
Subtema	08	Desarrollo y Fortalecimiento Agroindustrial									
Objetivo	00	Desarrollo y Fortalecimiento Agroindustrial									
Estrategia	01	Incrementar la competitividad de las empresas Agroindustriales en el Estado.									
Línea de Acción	01	Motivar la innovación, el desarrollo tecnológico y la certificación de calidad de los procesos productivos.									
FUENTES DE FINANCIAMIENTO											
Clave	Fuente				Origen	Porcentaje	Autorizado	Modificado	Gasto	Variación	
1110119	RECURSOS DEL ESTADO 2019				ESTATAL	0.00	0	0	0	0	
1219119	FINANCIAMIENTO INTERNO 2019				ESTATAL	0.00	0	0	0	0	
OTRAS FUENTES DE FINANCIAMIENTO											
Clave	Fuente	Programa			Origen	Porcentaje	Autorizado	Modificado	Gasto	Variación	
1521619	FONDO GENERAL DE PARTICIPACIONES 2019	1504019	FOMENTO AGROINDUSTRIAL 2019		FEDERAL	100.00	781,032	162,849	12,359	150,480	

Mall

GOBIERNO DEL ESTADO DE CHIHUAHUA
SEGUIMIENTO A LAS METAS DEL PROGRAMA OPERATIVO ANUAL
Mes de Mayo del 2019

104-SECRETARIA DE INNOVACION Y DESARROLLO ECONOMICO

IS04019 / E203T2 FOMENTO AGROINDUSTRIAL 2019 / ECONOMIA, INNOVACION, DESARROLLO SUSTENTABLE Y EQUILIBRIO REGIONAL - INDUSTRIA - DERECHOS HUMANOS E INCLUSION SOCIAL

FIN

Contribuir a fortalecer la organización y el desarrollo de las capacidades de los sectores productivos del estado para promover un crecimiento sustentable con mejores ingresos para las y los chihuahuenses a través del incremento de la competitividad de las micro, pequeñas y medianas empresas agroindustriales de 0 a 250 empleados

PROPÓSITO

Las micro, pequeñas y medianas empresas agroindustriales de 0 a 250 empleados establecidas en el estado de Chihuahua incrementan su competitividad

Referencia	Resumen Narrativo	Presupuesto Autorizado	Presupuesto Modificado	Gasto Acumulado	Meta del Objetivo			Avance de la Meta del Objetivo			Meta de Beneficiarios			Avance de la Meta de Beneficiarios				
					Unidad de Medida	Valor Reprogramado	Clasificación	Valor Logrado del Mes	Justificaciones Mensuales	Valor Logrado Acumulado	%	Tipo	Valor Reprogramado	Valor Logrado del Mes	%	Justificaciones Mensuales	Valor Logrado Acumulado	%
C01	Apoyos económicos a las Micro, Pequeña y Medianas empresas agroindustriales otorgadas	434,262	150,460		Apoyos económicos	300.00	ACUMULADO	0		0	0%	Empresas agroindustriales	300	0	0%		0	0%
C0101	Gestión de recursos financieros para proyectos productivos agroindustriales	434,262	150,460		Apoyos económicos	15.00	ACUMULADO	0		0	0%	Organismos	15	0	0%		0	0%
C0102	Articulación de nuevos proyectos productivos agroindustriales				Proyectos productivos apoyados	120.00	ACUMULADO	0		0	0%							
C0103	Capacitación en agronegocios o sistemas de calidad e inocuidad				Nuevos proyectos agroindustriales desarrollados	20.00	ACUMULADO	0		0	0%							
C0104	Planeación de foros en sectores estratégicos agroindustriales				Hombres	550.00	ACUMULADO	0		0	0%							
					Mujeres	450.00	ACUMULADO	0		0	0%							
C02	Encuentros de agronegocios realizados	345,770	12,359	12,359	Foros agroindustriales asistidos	4.00	ACUMULADO	0		0	0%	Empresas agroindustriales	160	0	0%		0	0%
C0201	Coordinación de ferias, exposiciones y eventos para la promoción de los productos agroindustriales				Encuentros de negocios efectuados	1,000.00	ACUMULADO	0		0	0%							
C0202	Vinculación de las empresas agroindustriales con actores de la cadena de valor para generar proyectos de mayor valor agregado	345,770	12,359	12,359	Ferias, exposiciones y eventos de los productos agroindustriales asistidos	7.00	ACUMULADO	0		0	0%							
					Empresas agroindustriales	48.00	ACUMULADO	0		0	0%							
	Total	781,032	162,849	12,359														

Justificación de Diferencia de Avance con Respecto a las Metas Programadas

La Secretaría de Innovación y Desarrollo Económico llevó a cabo una reingeniería, por lo que el cumplimiento de metas de este programa presupuestario se refleja e integra a los otros programas presupuestales de la SDE, según sea el sector que se atiende.

Titular de Dependencia

Alejandra de la Vega Arzpe
Alejandra de la Vega Arzpe
Secretaría de Innovación y Desarrollo Económico

ma

A

GOBIERNO DEL ESTADO DE CHIHUAHUA
SEGUIMIENTO A LAS METAS DEL PROGRAMA OPERATIVO ANUAL
Mes de Mayo del 2019

Hoja No. 1 de 3
Fecha Impresión 10/09/2019
FRERREP365

104-SECRETARIA DE INNOVACION Y DESARROLLO ECONOMICO									
1S04319 / E203T2 FOMENTO A LA ECONOMIA SOCIAL 2019 / ECONOMIA, INNOVACION, DESARROLLO SUSTENTABLE Y EQUILIBRIO REGIONAL - INDUSTRIA - DERECHOS HUMANOS E INCLUSION SOCIAL									
Definición del Programa					Beneficiarios				
					Población	Tipo	Mujeres	Hombres	Total
Fortalecer la organización y el desarrollo de las capacidades de los sectores productivos del estado para promover un crecimiento sustentable con mejores ingresos para las y los chihuahuenses a través de la asesoría, gestión para constitución capacitación, proyectos sociales productivos e incentivos económicos a los Organismos del Sector Social de la Economía.					REFERENCIA	Los Organismos del Sector Social de la Economía (OSSE) en el Estado			6,984
					POSTERGADA	Los Organismos del Sector Social de la Economía (OSSE) en el Estado			6,917
					POTENCIAL	Los Organismos del Sector Social de la Economía (OSSE) en el Estado			6,884
					OBJETIVO	Los Organismos del Sector Social de la Economía (OSSE) en el estado			67
					Recursos del Programa				
					3,925,165	6,023,950	576,231	5,447,709	
ALINEACIÓN									
Alineación al Plan Nacional de Desarrollo									
Periodo 2013-2018									
Eje	N4	México Próspero							
Tema	08	Fomento económico, política sectorial y regional							
Subtema	00	Fomento económico, política sectorial y regional							
Objetivo	001	Desarrollar los sectores estratégicos del país.							
Estrategia									
Línea de Acción									
Alineación al Plan Estatal de Desarrollo									
Periodo 2017-2021									
Eje	E2	Economía, Innovación, Desarrollo Sustentable y Equilibrio Regional							
Tema	-								
Subtema	-								
Objetivo	01	Fortalecer la organización y el desarrollo de las capacidades de los sectores productivos del estado para promover un crecimiento sustentable con mejores ingresos para las y los chihuahuenses.							
Estrategia	01	Promover el desarrollo equilibrado y armónico en las regiones del estado mediante el fortalecimiento de las vocaciones productivas con una visión sustentable.							
Línea de Acción									
Alineación al Programa Sectorial									
Periodo 2017-2021									
Programa	PS0	Programa Sectorial de Innovación y Desarrollo Económico 2017-2021							
Tema	3								
Subtema	04	Comercio y Desarrollo Empresarial							
Objetivo	00	Comercio y Desarrollo Empresarial							
Estrategia	02	Fomentar la incorporación a la formalidad de todas las personas que desarrollen actividades de economía social y solidaria.							
Línea de Acción	01	Fomentar la incorporación a la formalidad de todas las personas que desarrollen actividades de economía social y solidaria.							
FUENTES DE FINANCIAMIENTO									
Clave	Fuente	Origen	Porcentaje	Autorizado	Modificado	Gasto	Variación		
1110119	RECURSOS DEL ESTADO 2019	ESTATAL	70.67	2,774,000	4,774,000	97,623	4,676,377		
1155519	CONTRAPARTE ESTATAL A REASIGNACIONES DE RECURSOS FEDERALES SECRETARIA DE TURISMO 2019	ESTATAL	0.00	0	0	0	0		
1219119	FINANCIAMIENTO INTERNO 2019	ESTATAL	0.00	0	0	0	0		
OTRAS FUENTES DE FINANCIAMIENTO									
Clave	Fuente	Programa	Origen	Porcentaje	Autorizado	Modificado	Gasto	Variación	
1521819	FONDO GENERAL DE PARTICIPACIONES 2019	1S04319 FOMENTO A LA ECONOMIA SOCIAL 2019	FEDERAL	29.33	1,151,165	1,249,950	478,653	771,332	

Mall

Ar.

GOBIERNO DEL ESTADO DE CHIHUAHUA
SEGUIMIENTO A LAS METAS DEL PROGRAMA OPERATIVO ANUAL
Mes de Mayo del 2019


Hoja No. 2 de 3
Fecha Impresión 10/09/2019
FRERREP385

104-SECRETARIA DE INNOVACION Y DESARROLLO ECONOMICO	
1S04319 / E203T2 FOMENTO A LA ECONOMIA SOCIAL 2019 / ECONOMIA, INNOVACION, DESARROLLO SUSTENTABLE Y EQUILIBRIO REGIONAL - INDUSTRIA - DERECHOS HUMANOS E INCLUSION SOCIAL	
FIN Contribuir en fortalecer la organización y el desarrollo de las capacidades de los sectores productivos del estado para promover un crecimiento sustentable con mejores ingresos para las y los chihuahuenses a través del incremento de la competitividad de los Organismos del Sector Social de la Economía (OSSE) en el estado	PROPÓSITO Los Organismos del Sector Social de la Economía (OSSE) establecidos en el estado de Chihuahua incrementan su competitividad

Referencia	Resumen Narrativo	Presupuesto Autorizado	Presupuesto Modificado	Gasto Acumulado	Meta del Objetivo			Avance de la Meta del Objetivo				Meta de Beneficiarios					
					Unidad de Medida	Valor Reprogramado	Clasificación	Valor Logrado del Mes	Justificaciones Mensuales	Valor Logrado Acumulado	%	Tipo	Valor Reprogramado	Valor Logrado del Mes	%	Justificaciones Mensuales	Valor Logrado Acumulado
C01	Incentivos económicos para OSSEs en el Estado otorgados.	1,887,000	4,261,133	7,888	Incentivos económicos otorgados	40.00	ACUMULADO	0	Se está en proceso de elaboración, o en espera de la validación de los convenios de colaboración.	0	0%	Los Organismos del Sector Social de la Economía (OSSE) en el Estado	40	0	0%	0	0%
					Proyectos sociales productivos realizados	2.00	ACUMULADO	0	Se está en proceso de elaboración, o en espera de la validación de los convenios de colaboración.	0	0%	Los Organismos del Sector Social de la Economía (OSSE) en el Estado	2	0	0%	0	0%
C0101	Validación de solicitudes de incentivos económicos para los OSSEs.	1,880,000	4,236,133		Solicitudes validadas	40.00	ACUMULADO	0	Se está en proceso de elaboración, o en espera de la validación de los convenios de colaboración.	0	0%						
C0102	Recepción de solicitudes de incentivos económicos por parte de los OSSEs.	27,000	25,000	7,888	Solicitudes recibidas	50.00	ACUMULADO	0	Se está en proceso de elaboración, o en espera de la validación de los convenios de colaboración.	0	0%						
C02	Capacitación técnica y empresarial a los OSSEs brindada	617,495	507,495	194,844	OSSEs capacitados	10.00	ACUMULADO	3		10	100%	Los Organismos del Sector Social de la Economía (OSSE) en el Estado	10	3	30%	10	100%
C0201	Vinculación para el desarrollo de talentos	140,000	140,000		OSSEs vinculados	15.00	ACUMULADO	3		13	87%						
C0202	Detección de necesidades de capacitación de los OSSEs.	477,495	367,495	194,844	OSSEs evaluadas	20.00	ACUMULADO	3		13	65%						
C03	Servicios de gestión para constitución formal de OSSEs otorgados.	1,420,670	1,255,362	373,549	OSSEs constituidos	15.00	ACUMULADO	0	Se vinculan a los grupos para establecerse como OSSEs, pero depende de la voluntad de todos sus integrantes para concluir con los trámites para la constitución formal.	1	7%	Los Organismos del Sector Social de la Economía (OSSE) en el Estado	15	0	0%	1	7%
C0301	Vinculación para la creación de los OSSEs.	201,500	201,500		Grupos vinculados	15.00	ACUMULADO	4		23	153%						
C0302	Promoción de la Economía Social en el Estado	1,219,170	1,053,862	373,549	Grupos promocionados	50.00	ACUMULADO	4		24	48%						
Total		3,925,165	6,023,990	576,281													

Justificación de Diferencia de Avance con Respecto a las Metas Programadas

Mall

Responsable de Programa

 Ing. Arturo Acosta Fernández
 Director de Economía Social

104-SECRETARIA DE INNOVACION Y DESARROLLO ECONOMICO

Titular de Dependencia

Alejandra Arizpa

Ing. Alejandra de la Vega Arizpa
Secretaria de Innovación y Desarrollo Económico

1504719
→
→
→

A

A.

GOBIERNO DEL ESTADO DE CHIHUAHUA
SEGUIMIENTO A LAS METAS DEL PROGRAMA OPERATIVO ANUAL
Mes de Mayo del 2019

Hoja No. 1 de 3
 Fecha Impresión 10/09/2019
 PRBRREP355

104-SECRETARIA DE INNOVACION Y DESARROLLO ECONOMICO									
2F00619 / E205T2 FOMENTO AL COMERCIO Y DESARROLLO EMPRESARIAL 2019 / ECONOMIA, INNOVACION, DESARROLLO SUSTENTABLE Y EQUILIBRIO REGIONAL - COMERCIO - DERECHOS HUMANOS E INCLUSION SOCIAL									
Definición del Programa					Beneficiarios				
					Población	Tipo	Mujeres	Hombres	Total
Generar sinergias que fortalezcan las y los empresarios de las micro, pequeñas y medianas empresas comerciales a través de los servicios para la creación de nuevas empresas, asesorías, certificaciones, apoyos económicos así como gestiones, a fin de que se integren a cadenas de valor y aumenten su esperanza de vida.					OBJETIVO	Las y los empresarios de las micro, pequeñas y medianas empresas comerciales	3,600	5,400	9,000
					POSTERGADA	Las y los empresarios de MPyMES comerciales	8,198	9,197	16,395
					REFERENCIA	Las y los empresarios de MPyMES comerciales	10,158	15,237	25,395
					POTENCIAL	Las y los empresarios de MPyMES comerciales	10,158	15,237	25,395
Recursos del Programa					Presupuesto Autorizado	Presupuesto Modificado	Gasto	Variación	
					Presup. Modificado vs Gasto				
					81 318,632	78 935,598	2,958,674	75,976,892	
ALINEACIÓN									
Alineación al Plan Nacional de Desarrollo					Periodo 2013-2018				
Eje	N4	México Próspero							
Tema	08	Fomento económico, política sectorial y regional							
Subtema	00	Fomento económico, política sectorial y regional							
Objetivo	001	Desarrollar los sectores estratégicos del país.							
Estrategia									
Línea de Acción									
Alineación al Plan Estatal de Desarrollo					Periodo 2017-2021				
Eje	E2	Economía, Innovación, Desarrollo Sustentable y Equilibrio Regional							
Tema	-								
Subtema	-								
Objetivo	03	Incrementar la generación, crecimiento y competitividad de Micro, Pequeñas y Medianas Empresas (MPyMES) chihuahuenses.							
Estrategia	02	Impulsar la comercialización y consumo de los productos y servicios generados en el estado en mercados locales, regionales, nacionales y extranjeros.							
Línea de Acción									
Alineación al Programa Sectorial					Periodo 2017-2021				
Programa	PS0	Programa Sectorial de Innovación y Desarrollo Económico 2017-2021							
Tema	3								
Subtema	04	Comercio y Desarrollo Empresarial							
Objetivo	00	Comercio y Desarrollo Empresarial							
Objetivo	06	Impulsar el desarrollo de nuevos emprendedores para la generación de empleos.							
Estrategia	01	Apoyar a los emprendedores en la gestión de las empresas y la búsqueda de nuevos mercados, para favorecer sinergias comerciales.							
Línea de Acción									
FUENTES DE FINANCIAMIENTO									
Clave	Fuente	Origen	Porcentaje	Autorizado	Modificado	Gasto	Variación		
1110119	RECURSOS DEL ESTADO 2019	ESTATAL	11.62	9,450,502	9,450,502	1,348,527	8,101,975		
1155819	CONTRAPARTE ESTATAL A REASIGNACIONES DE RECURSOS FEDERALES SECRETARIA DE ECONOMIA 2019	ESTATAL	3.89	3,000,000	0	0	0		
1219119	FINANCIAMIENTO INTERNO 2019	ESTATAL	0.00	0	0	0	0		
OTRAS FUENTES DE FINANCIAMIENTO									
Clave	Fuente	Programa	Origen	Porcentaje	Autorizado	Modificado	Gasto	Variación	
1521619	FONDO GENERAL DE PARTICIPACIONES 2019	2F00619 FOMENTO AL COMERCIO Y DESARROLLO EMPRESARIAL 2019	FEDERAL	4.76	3,838,130	4,485,054	1,610,147	2,874,917	
2555819	REASIGNACIONES DE RECURSOS FEDERALES SECRETARIA DE ECONOMIA 2019	2F00619 FOMENTO AL COMERCIO Y DESARROLLO EMPRESARIAL 2019	FEDERAL	79.93	65,000,000	65,000,000	0	65,000,000	

Mali

Dz

GOBIERNO DEL ESTADO DE CHIHUAHUA
SEGUIMIENTO A LAS METAS DEL PROGRAMA OPERATIVO ANUAL
Mes de Mayo del 2019

Hoja No. 2 de 3
Fecha Impresión 10/09/2019
FRBRREP365

104-SECRETARIA DE INNOVACION Y DESARROLLO ECONOMICO

2F00619 / E205T2 FOMENTO AL COMERCIO Y DESARROLLO EMPRESARIAL 2019 / ECONOMÍA, INNOVACIÓN, DESARROLLO SUSTENTABLE Y EQUILIBRIO REGIONAL - COMERCIO - DERECHOS HUMANOS E INCLUSIÓN SOCIAL

FIN Contribuir a incrementar la generación, crecimiento y competitividad de las y los empresarios de las micro, pequeñas y medianas empresas comerciales a través de acrecentar su esperanza de vida	PROPÓSITO Las y los empresarios de las micro, pequeñas y medianas empresas comerciales acrecientan la esperanza de vida de sus empresas
--	---

Referencia	Resumen Narrativo	Presupuesto Autorizado	Presupuesto Modificado	Gasto Acumulado	Meta del Objetivo			Avance de la Meta del Objetivo				Meta de Beneficiarios		Avance de la Meta de Beneficiarios			
					Unidad de Medida	Valor Reprogramado	Clasificación	Valor Logrado del Mes	Justificaciones Mensuales	Valor Logrado Acumulado	%	Tipo	Valor Reprogramado	Valor Logrado del Mes	%	Justificaciones Mensuales	Valor Logrado Acumulado
C01	Apoyos económicos para la consolidación de las Mipymes exportadoras en los mercados internacionales otorgados	4,067,591	6,712,276	897,921	Empresas de oferta exportable apoyadas	15.00	ACUMULADO	38		40	257%	Empresas apoyadas	15	38	253%	40	257%
C0101	Promoción de los productos chihuahuenses en mercados internacionales	2,020,733	4,052,215	124,010	monto de ventas de contratos	14,000,000.00	ACUMULADO	3,600,000		15,600,000	111%						
C0102	Capacitación focalizada en Comercio Exterior	395,395	1,277,455	533,631	Empresarios y empresarios capacitados	110.00	ACUMULADO	15		20	18%						
C0103	Atención con asesorías para la comercialización en mercados internacionales	1,651,463	1,382,606	240,280	Asesorías otorgadas	129.00	ACUMULADO	20		75	59%						
C02	Certificados del Distintivo de Calidad "Chihuahua Market" brindados	4,454,841	2,481,692	450,409	Derrama económica generada por empresas chihuahuenses certificadas	5,000,000.00	ACUMULADO	0	Los cursos de implementación están por culminarse, para continuar con la etapa del inicio de las auditorías, así mismo posteriormente llevar a cabo la entrega de los Distintivos Chihuahua Market.	0	0%	Empresas	200	0	0%	0	0%
					Productos de empresas chihuahuenses certificadas en cadenas comerciales	100.00	ACUMULADO	0	Los cursos de implementación están por culminarse, para continuar con la etapa del inicio de las auditorías, así mismo posteriormente llevar a cabo la entrega de los Distintivos Chihuahua Market.	0	0%	Empresas	200	0	0%	0	0%
					Empresas	200.00	ACUMULADO	0	Los cursos de implementación están por culminarse, para continuar con la etapa del inicio de las auditorías, así mismo posteriormente llevar a cabo la entrega de los Distintivos Chihuahua Market.	0	0%	Empresas	200	0	0%	0	0%
C0201	Validación del consultor de los proyectos para certificación de las empresas chihuahuenses	3,291,236	1,890,413	154,479	Empresas	200.00	ACUMULADO	35		65	33%						
C0202	Revisión de solicitudes para certificación de empresas chihuahuenses	1,173,605	791,279	295,920	Solicitudes recibidas	200.00	ACUMULADO	20		90	45%						
C03	Servicios de asesorías para la eficiente gestión estratégica para la incursión en nuevos mercados nacionales en temas empresariales otorgados	70,467,060	67,463,638	930,339	Usuarios y usuarios asesorados	1,200.00	ACUMULADO	150		586	49%	Las y los usuarios	1,200	150	13%	536	49%
C0301	Desarrollo de talento empresarial a emprendedores y MPyMES	68,273,968	65,455,302	4,873	Empresarios y empresarios capacitados en temas empresariales	528.00	ACUMULADO	48		471	50%						
					Empresarios capacitados en temas empresariales	201.00	ACUMULADO	37		264	131%						
C0302	Realización y participación en ferias nacionales	2,193,092	2,003,336	925,465	monto de ventas de contratos	18,012,000.00	ACUMULADO	8,000,000		9,100,000	51%						
C04	Servicios para la creación de nuevas empresas brindados	2,319,140	2,277,959	680,006	Empresas aperturadas a través del sare	2,222.00	ACUMULADO	58		565	25%	Empresas	2,222	58	3%	565	25%
C0401	Constitución y/o modificación de Sociedades Cooperativas y Microindustriales	446,038	403,398	161,742	Sociedades cooperativas y microindustriales constituidas	52.00	ACUMULADO	9		23	44%						
C0402	Gestión de registro de signos distintivos para productos y servicios chihuahuenses ante el IMPI	340,524	318,633	175,135	Registros de signos distintivos	170.00	ACUMULADO	29		126	74%						
C0403	Tramitación para el etiquetado de comercialización	556,320	435,972	82,058	Empresas apoyadas para el cumplimiento de etiquetado	52.00	ACUMULADO	15		24	49%						

M. S. H.

S₂

GOBIERNO DEL ESTADO DE CHIHUAHUA
SEGUIMIENTO A LAS METAS DEL PROGRAMA OPERATIVO ANUAL
Mes de Mayo del 2019

Hoja No. 3 de 3
Fecha Impresión 10/09/2019
PRBREP365

104-SECRETARIA DE INNOVACION Y DESARROLLO ECONOMICO

2F00519 / E205T2 FOMENTO AL COMERCIO Y DESARROLLO EMPRESARIAL 2019 / ECONOMIA, INNOVACION, DESARROLLO SUSTENTABLE Y EQUILIBRIO REGIONAL - COMERCIO - DERECHOS HUMANOS E INCLUSION SOCIAL

Referencia	Resumen Narrativo	Presupuesto Autorizado	Presupuesto Modificado	Gasto Acumulado	Meta del Objetivo		Avance de la Meta del Objetivo										
					Unidad de Medida	Valor Reprogramado	Clasificación	Valor Logrado del Mes	Justificaciones Mensuales	Valor Logrado Acumulado	%	Valor Reprogramado	Valor Logrado del Mes	%	Justificaciones Mensuales	Valor Logrado Acumulado	%
C04	Servicios para la creación de nuevas empresas brindados	2,319,140	2,277,959	860,006	Empresas aperturadas a través del sare	2,222.00	ACUMULADO	58		565	25%	Empresas	2,222	58	3%	565	25%
C04C4	Atención a las y los usuarios para la apertura de nuevas empresas a través del SARE	976,258	1,120,057	291,071	Usuarios y usuarias atendidos	13,100.00	ACUMULADO	2,230		16,521	126%						
Total		81,318,632	78,935,566	2,958,674													

Justificación de Diferencia de Avance con Respecto a las Metas Programadas

Responsable de Programa

M.A. Silvia Yolanda Román Sáenz
Directora de Comercio

Tsular de Dependencia

Ing. Alejandra de la Vega Arzpe
Secretaria de Innovación y Desarrollo Económico

GOBIERNO DEL ESTADO DE CHIHUAHUA
SEGUIMIENTO A LAS METAS DEL PROGRAMA OPERATIVO ANUAL
Mes de Mayo del 2019

Hoja No. 1 de 3
 Fecha Impresión 10/09/2019
 PRBRREP365

104-SECRETARIA DE INNOVACION Y DESARROLLO ECONOMICO

2F00919 E204T2 FOMENTO A LA ACTIVIDAD MINERA MEDIANTE EL DESARROLLO SUSTENTABLE 2019 / ECONOMIA, INNOVACION, DESARROLLO SUSTENTABLE Y EQUILIBRIO REGIONAL - MINERIA - DERECHOS HUMANOS E INCLUSION SOCIAL

Definición del Programa	Beneficiarios				
	Población	Tipo	Mujeres	Hombres	Total
Impulsar el establecimiento así como el desarrollo de la competitividad de las y los empresarios y/o concesionarios del sector minero-metalúrgico a través de la asesoría, capacitación y financiamiento.	REFERENCIA	Las y los empresarios y/o concesionarios del sector minero - metalúrgico	450	1,050	1,500
	OBJETIVO	Las y los empresarios y/o concesionarios del sector minero - metalúrgico	360	840	1,200
	POSTERGADA	Las y los empresarios y/o concesionarios del sector minero - metalúrgico	45	105	150
	POTENCIAL	Las y los empresarios y/o concesionarios del sector minero - metalúrgico	405	945	1,350
Recursos del Programa					
	Presupuesto Autorizado	Presupuesto Modificado	Gasto	Variación Presup. Modificado vs. Gasto	
	6,194,924	5,789,482	555,718	5,233,764	

ALINEACIÓN

Alineación al Plan Nacional de Desarrollo	Periodo 2013-2018
---	-------------------

Eje	N4	México Próspero
Tema	08	Fomento económico, política sectorial y regional
Subtema	00	Fomento económico, política sectorial y regional
Objetivo	001	Desarrollar los sectores estratégicos del país.
Estrategia		
Línea de Acción		

Alineación al Plan Estatal de Desarrollo	Periodo 2017-2021
--	-------------------

Eje	E2	Economía, Innovación, Desarrollo Sustentable y Equilibrio Regional
Tema	--	
Subtema	--	
Objetivo	01	Fortalecer la organización y el desarrollo de las capacidades de los sectores productivos del estado para promover un crecimiento sustentable con mejores ingresos para las y los chihuahuenses.
Estrategia	03	Fomentar la actividad minera, social y ambientalmente responsable.
Línea de Acción		

Alineación al Programa Sectorial	Periodo 2017-2021
----------------------------------	-------------------

Programa	PS0	Programa Sectorial de Innovación y Desarrollo Económico 2017 2021
Tema	3	
Subtema	06	Minería
Objetivo	00	Minería
Estrategia	02	Impulsar el desarrollo de la pequeña minería.
Línea de Acción	01	Implementar un programa con recursos económicos para apoyar el desarrollo de las MiPymes mineras.

FUENTES DE FINANCIAMIENTO							
Clave	Fuente	Origen	Porcentaje	Autorizado	Modificado	Gasto	Variación
1110118	RECURSOS DEL ESTADO 2019	ESTATAL	72.38	4,483,680	3,983,680	77,000	3,906,680
1219119	FINANCIAMIENTO INTERNO 2019	ESTATAL	0.00	0	0	0	0

OTRAS FUENTES DE FINANCIAMIENTO								
Clave	Fuente	Programa	Origen	Porcentaje	Autorizado	Modificado	Gasto	Variación
1521619	FONDO GENERAL DE PARTICIPACIONES 2019	2F00919 FOMENTO A LA ACTIVIDAD MINERA MEDIANTE EL DESARROLLO SUSTENTABLE 2019	FEDERAL	27.62	1,711,244	1,865,802	478,853	1,327,144

MSH

/

GOBIERNO DEL ESTADO DE CHIHUAHUA
SEGUIMIENTO A LAS METAS DEL PROGRAMA OPERATIVO ANUAL
Mes de Mayo del 2019

Hoja No. 2 de 3
Fecha Impresión 10/09/2019
FRRRREP365

104-SECRETARIA DE INNOVACION Y DESARROLLO ECONOMICO

2F00919 / E204T2 FOMENTO A LA ACTIVIDAD MINERA MEDIANTE EL DESARROLLO SUSTENTABLE 2019 / ECONOMÍA, INNOVACIÓN, DESARROLLO SUSTENTABLE Y EQUILIBRIO REGIONAL - MINERÍA - DERECHOS HUMANOS E INCLUSIÓN SOCIAL

FIN Contribuir a fortalecer la organización y el desarrollo de la capacidad del sector minero para promover un desarrollo sustentable, a través del desarrollo de la competitividad de las y los empresarios y/o concesionarios del sector minero-metalúrgico	PROPÓSITO Las y los empresarios y/o concesionarios del sector minero-metalúrgico desarrollan su competitividad
---	--

Referencia	Resumen Narrativo	Presupuesto Autorizado	Presupuesto Modificado	Gasto Acumulado	Meta del Objetivo			Avance de la Meta del Objetivo				Meta de Beneficiarios		Avance de la Meta de Beneficiarios					
					Unidad de Medida	Valor Reprogramado	Clasificación	Valor Logrado del Mes	Justificaciones Mensuales	Valor Logrado Acumulado	%	Type	Valor Reprogramado	Valor Logrado del Mes	%	Justificaciones Mensuales	Valor Logrado Acumulado	%	
C01	Financiamiento a las y los empresarios y/o concesionarios del sector minero-metalúrgico del estado otorgado	4,990,210	4,881,095	299,439	Monto de financiamiento	3,500,000.00	ACUMULADO	100,000			329,156	9%	Empresas y/o concesionarios mineros	6	1	17%		3	50%
C0101	Revisión de factibilidad del proyecto de financiamiento	4,734,772	4,857,095	292,233	Solicitudes validadas	6.00	ACUMULADO	2			5	83%							
C0102	Promoción del fondo de financiamiento	255,438	24,000	7,206	Solicitudes recibidas	9.00	ACUMULADO	2			5	56%							
C02	Capacitación a las y los empresarios y/o concesionarios del sector minero-metalúrgico en el estado brindada	216,605	33,280	10,191	Empresas y/o concesionarios mineros	360.00	ACUMULADO	10			75	21%	Empresas y/o concesionarios mineros	360	10	3%		75	21%
C0201	Realización de cursos de capacitación	202,525	19,200	6,361	Empresas y/o concesionarios mineros	360.00	ACUMULADO	10			75	21%							
C0202	Detección de necesidades de capacitación	14,080	14,080	3,830	Cursos de capacitación	8.00	ACUMULADO	1			5	63%							
C03	Servicios de asesoría técnica y legal a las y los empresarios y/o concesionarios del sector minero-metalúrgico en el estado otorgados	988,108	875,108	246,087	Empresas y/o concesionarios mineros	447.00	ACUMULADO	52			250	56%	Empresas y/o concesionarios mineros	447	52	12%		250	56%
C0301	Atención legal a las y los empresarios y/o concesionarios del sector minero-metalúrgico del estado	103,113	103,113		Empresas y/o concesionarios mineros	220.00	ACUMULADO	18			76	35%							
					Empresarias y/o concesionarias mineras	12.00	ACUMULADO	1			5	42%							
C0302	Análisis de muestras minerales	123,000	123,000	4,507	Empresas y/o concesionarios mineros	35.00	ACUMULADO	4			13	37%							
C0303	Atención a las y los empresarios y/o concesionarios del sector minero-metalúrgico así como visitas técnicas a los yacimientos	761,995	648,995	241,181	Empresas y/o concesionarios mineros	180.00	ACUMULADO	29			156	87%							
	Total	6,194,924	5,789,482	555,718															

Justificación de Diferencia de Avance con Respecto a las Metas Programadas

Responsable de Programa

Lic. José Rafael Jabalera Batista
Director de Minería

GOBIERNO DEL ESTADO DE CHIHUAHUA
SEGUIMIENTO A LAS METAS DEL PROGRAMA OPERATIVO ANUAL
Mes de Mayo del 2019

Hoja No. 3 de 3
Fecha Impresión 10/09/2019
PRBRREP365

104-SECRETARIA DE INNOVACION Y DESARROLLO ECONOMICO

Titular de Dependencia


Ing. Alejandra de la Vega Arizpe
Secretaria de Innovación y Desarrollo Económico

28009117 M
RA



GOBIERNO DEL ESTADO DE CHIHUAHUA
SEGUIMIENTO A LAS METAS DEL PROGRAMA OPERATIVO ANUAL
Mes de Mayo del 2019

Hoja No. 1 de 4
 Fecha Impresión 10/03/2019
 FRBRREP365

104-SECRETARIA DE INNOVACION Y DESARROLLO ECONOMICO				
2F01119 / E209T2 FOMENTO Y DESARROLLO TURISTICO 2019 / ECONOMIA, INNOVACION, DESARROLLO SUSTENTABLE Y EQUILIBRIO REGIONAL - TURISMO - DERECHOS HUMANOS E INCLUSION SOCIAL				

Definición del Programa	Beneficiarios				
	Población	Tipo	Mujeres	Hombres	Total
Fortalecer y estimular el desarrollo turístico en el estado, a través de eventos, promoción, certificaciones, capacitación y asesorías para las y los prestadores de servicios turísticos en el estado.	REFERENCIA	Las y los prestadores de servicios turísticos	840	1,259	2,099
	POTENCIAL	Las y los prestadores de servicios turísticos	840	1,259	2,099
	POSTERGADA	Las y los prestadores de servicios turísticos	129	193	322
	OBJETIVO	Las y los prestadores de servicios turísticos en el estado	711	1,065	1,777
	Recursos del Programa			Variación	
	Presupuesto Autorizado	Presupuesto Modificado	Gasto	Presup.	Modificado vs Gasto
	15,709,194	22,872,948	3,832,053		19,040,785

ALINEACIÓN	
Alineación al Plan Nacional de Desarrollo	Periodo 2013-2018

Eje	N4 México Próspero
Tema	11 Sector turístico
Subtema	00 Sector turístico
Objetivo	001 Aprovechar el potencial turístico de México para generar una mayor derrama económica en el país.
Estrategia	
Línea de Acción	

Alineación al Plan Estatal de Desarrollo		Periodo 2017-2021
Eje	E2 Economía, Innovación, Desarrollo Sustentable y Equilibrio Regional	
Tema	-	
Subtema	-	
Objetivo	03 Fortalecer el desarrollo turístico del estado de Chihuahua para incrementar de forma sustentable la derrama económica de este sector en el estado.	
Estrategia	02 Mejorar la oferta de productos turísticos sustentables y diversificados con infraestructura consolidada y servicios de calidad.	
Línea de Acción		

Alineación al Programa Sectorial		Periodo 2017-2021
Programa	PS0 Programa Sectorial de Innovación y Desarrollo Económico 2017-2021	
Tema	3	
Subtema	05 Turismo	
Objetivo	00 Turismo	
Estrategia	03 Fortalecer la oferta turística para elevar la competitividad del sector.	
Línea de Acción	01 Generar información, investigación y conocimiento sobre los destinos y líneas de producto.	

FUENTES DE FINANCIAMIENTO							
Clave	Fuente	Origen	Porcentaje	Autorizado	Modificado	Gasto	Variación
1110119	RECURSOS DEL ESTADO 2019	ESTATAL	62.39	9,800,000	3,793,450	1,784,625	8,034,825
1219119	FINANCIAMIENTO INTERNO 2019	ESTATAL	0.00	0	0	0	0

OTRAS FUENTES DE FINANCIAMIENTO								
Clave	Fuente	Programa	Origen	Porcentaje	Autorizado	Modificado	Gasto	Variación
1521019	FONDO GENERAL DE PARTICIPACIONES 2019	2F01119 FOMENTO Y DESARROLLO TURISTICO 2019	FEDERAL	37.62	5,909,194	13,073,393	2,057,423	11,065,990

Handwritten signature/initials in blue ink.

Handwritten signature/initials in blue ink.

GOBIERNO DEL ESTADO DE CHIHUAHUA
SEGUIMIENTO A LAS METAS DEL PROGRAMA OPERATIVO ANUAL
Mes de Mayo del 2019

Hoja No. 2 de 4
Fecha Impresión 10/03/2019
FRERREP365

104-SECRETARIA DE INNOVACION Y DESARROLLO ECONOMICO

2F01119 / E205T2 FOMENTO Y DESARROLLO TURISTICO 2019 / ECONOMIA, INNOVACION, DESARROLLO SUSTENTABLE Y EQUILIBRIO REGIONAL - TURISMO - DERECHOS HUMANOS E INCLUSION SOCIAL

FIN

Contribuir a fortalecer el desarrollo turístico del estado de Chihuahua para incrementar de forma sustentable la derrama económica de este sector en el estado a través de la competitividad de las y los prestadores de servicios turísticos en el estado

PROPÓSITO

Las y los prestadores de servicios turísticos en el estado incrementan su competitividad

Referencia	Resumen Narrativo	Presupuesto Autorizado	Presupuesto Modificado	Gasto Acumulado	Meta del Objetivo			Avance de la Meta del Objetivo				Meta de Beneficiarios		Avance de la Meta de Beneficiarios					
					Unidad de Medida	Valor Reprogramado	Clasificación	Valor Logrado del Mes	Justificaciones Mensuales	Valor Logrado Acumulado	%	Tipo	Valor Reprogramado	Valor Logrado del Mes	%	Justificaciones Mensuales	Valor Logrado Acumulado	%	
C01	Eventos turísticos competitivos para mujeres y hombres realizados	7,248,699	8,952,778	1,451,429	Derrama económica	120,986,200.00	ACUMULADO	0		19,135,027	16%	Las y los prestadores de servicios turísticos	1,777	0	0%	El apartado de sujetos de derecho del avance de la meta de beneficiarios se reflejará en el mes de diciembre del 2019, ya que es un dato constante del total de la población objetivo programada de las y los prestadores de servicios turísticos; debido a que el programa presupuestario está enfocado al fomento del desarrollo y la promoción turística del estado de Chihuahua.		0	0%
C0101	Organización de eventos turísticos así como el Festival Internacional de Turismo de Aventura FITA	5,157,746	7,009,693	813,719	Derrama económica	120,986,200.00	ACUMULADO	0		19,135,027	16%								
					Participantes en los eventos turísticos así como el Festival Internacional de Turismo de Aventura FITA	27,500.00	ACUMULADO	0		2,735	10%								
C0102	Elaboración de estudios del sector turístico del Estado	2,090,953	1,943,095	637,711	Estudios turísticos	1.00	ACUMULADO	0	La elaboración del estudio del sector turístico del Estado está programada su terminación en el mes de diciembre del 2019.	0	0%								
C02	Material promocional de destinos y atractivos turísticos otorgado	3,967,527	10,132,247	1,032,160	Folleto	135,000.00	ACUMULADO	6,000		38,600	29%	Personas	135,000	6,000	4%			38,600	29%
C0201	Elaboración del contenido de folletos, carteles, mapas, postales, planos y programas institucionales de promoción turística	1,614,657	7,609,581	168,167	Folleto	132,500.00	ACUMULADO	6,000		38,600	29%								
					Folleto	2,500.00	ACUMULADO	0	La elaboración y reparto de 2500 folletos a 10 empresarias del sector turístico con temas de prevención de trata de personas, están programados en el tercer trimestre en el año 2019	0	0%								
C0202	Gestión de solicitudes de apoyo de promoción turística que presenten las y los prestadores de servicios turísticos así como la autoridad municipal, estatal y federal	2,352,660	2,222,665	923,993	Personas apoyadas	1,300.00	ACUMULADO	171		698	54%								
C03	Certificados del Distintivo "H", "M", "punto limpio" y "sellos especializados" brindados	1,274,212	1,131,111	346,689	Empresas de servicios turísticos certificadas	30.00	ACUMULADO	1	1 empresa de servicios turísticos certificada en el Estado con el distintivo Punto Limpio.	25	83%	Empresas de servicios turísticos certificadas	30	1	3%			19	63%
C0301	Validación de proyectos en la Plataforma de SECTUR para certificación de empresas turísticas	883,495	769,866	237,384	Proyectos validados	4.00	ACUMULADO	0	Se está en proceso de consolidación para la validación de proyectos para certificación de empresas turísticas.	2	50%								
C0302	Revisión de solicitudes de documentos para certificación de empresas turísticas	390,716	361,225	109,305	Solicitudes recibidas	60.00	ACUMULADO	0	Se está en proceso de revisión de solicitudes para certificación de empresas turísticas.	2	4%								
C04	Capacitación a las y los empleados de las empresas turísticas otorgada	1,233,613	1,049,692	262,239	Las y los empleados de las empresas turísticas	2,000.00	ACUMULADO	483		1,433	72%	Las y los empleados de las empresas turísticas	2,000	483	24%			1,433	72%
					Las y los prestadores de servicios turísticos	100.00	ACUMULADO	0	La impartición de 10 cursos de capacitación para prevención de trata de personas a 200 mujeres y hombres, están programados a partir del tercer y cuarto trimestre en el año 2019, aún así ya se impartió un curso el pasado mes de	30	30%	Las y los empleados de las empresas turísticas	100	0	0%			30	30%

GOBIERNO DEL ESTADO DE CHIHUAHUA
SEGUIMIENTO A LAS METAS DEL PROGRAMA OPERATIVO ANUAL
Mes de Mayo del 2019

104-SECRETARIA DE INNOVACION Y DESARROLLO ECONOMICO

2F01119 / E206T2 FOMENTO Y DESARROLLO TURISTICO 2019 / ECONOMIA, INNOVACION, DESARROLLO SUSTENTABLE Y EQUILIBRIO REGIONAL - TURISMO - DERECHOS HUMANOS E INCLUSION SOCIAL

Referencia	Resumen Narrativo	Presupuesto Autorizado	Presupuesto Modificado	Gasto Acumulado	Meta del Objetivo			Avance de la Meta del Objetivo											
					Unidad de Medida	Valor Reprogramado	Clasificación	Valor Logrado del Mes	Justificaciones Mensuales	Valor Logrado Acumulado	%	Valor Reprogramado	Valor Logrado del Mes	%	Justificaciones Mensuales	Valor Logrado Acumulado	%		
C04	Capacitación a las y los empleados de las empresas turísticas otorgada	1,293,613	1,049,682	252,239	Las y los empleados de las empresas turísticas	2,000.00	ACUMULADO	483			1,433	72%		2,000	483	24%		1,433	72%
					Las y los prestadores de servicios turísticos	100.00	ACUMULADO	0	La Impartición de 10 cursos de capacitación para prevención de trata de personas a 200 mujeres y hombres, están programados a partir del tercer y cuarto trimestre en el año 2019, aún así ya se impartió un curso el pasado mes de marzo del 2019.	30	30%	100	0	0%		30	30%		
					Mujeres capacitadas	40.00	ACUMULADO	0	Se cumplió con la meta al 100% el pasado mes de marzo del 2019, con la impartición de 2 cursos de capacitación para empoderamiento para las mujeres de mipymes turísticas a 44 mujeres emprendedoras.	44	110%	40	0	0%		44	110%		
C0401	Atención a prestadores de servicios turísticos y autoridades municipales en la coordinación e implementación de los programas de capacitación	277,016	284,036	113,236	Personas atendidas	1,200.00	ACUMULADO	50			250	21%							
C0402	Organización de cursos y talleres para guías de turistas, meseros, camaristas, recepcionistas entre otros	1,016,597	785,596	149,003	Cursos de capacitación y talleres	80.00	ACUMULADO	19			82	103%							
					Cursos de capacitación	5.00	ACUMULADO	0	La impartición de 10 cursos de capacitación para prevención de trata de personas a 200 mujeres y hombres, están programados a partir del tercer y cuarto trimestre en el año 2019, aún así ya se impartió un curso el pasado mes de marzo del 2019.	1	20%								
					Cursos de capacitación	2.00	ACUMULADO	0	Se cumplió con la meta al 100% el pasado mes de marzo del 2019, con la impartición de 2 cursos de capacitación para empoderamiento para las mujeres de mipymes turísticas a 44 mujeres emprendedoras.	2	100%								
C05	Servicios de asesoría integral a prestadores de servicios turísticos brindada	1,925,144	1,607,029	679,547	Asesorías	10.00	ACUMULADO	0	Durante el mes de mayo del 2019, se está sin recibir solicitud de servicio de asesoría de infraestructura turística y de servicios.	2	20%	10	0	0%		2	20%		
C0501	Promoción para el otorgamiento de financiamiento turístico	528,877	397,543	194,057	Las y los prestadores de servicios turísticos	30.00	ACUMULADO	3			7	23%							
C0502	Gestión y vinculación para potencializar el desarrollo turístico en el Estado, con los tres órdenes de gobierno, iniciativa privada e instituciones sociales y crediticias	1,396,267	1,209,486	485,489	Gestiones	10.00	ACUMULADO	0	Durante el mes de mayo del 2019, se está sin recibir solicitud de gestión y vinculación para potencializar el desarrollo turístico en el Estado.	3	30%								
Total		15,709,194	22,872,848	3,832,063															

Justificación de Diferencia de Avance con Respecto a las Metas Programadas

GOBIERNO DEL ESTADO DE CHIHUAHUA
SEGUIMIENTO A LAS METAS DEL PROGRAMA OPERATIVO ANUAL
Mes de Mayo del 2019

Hoja No. 4 de 4
Fecha Impresión 10/09/2019
PRBRREP065

104-SECRETARIA DE INNOVACION Y DESARROLLO ECONOMICO

2F01119 / E205T2 FOMENTO Y DESARROLLO TURISTICO 2019 / ECONOMIA, INNOVACION, DESARROLLO SUSTENTABLE Y EQUILIBRIO REGIONAL - TURISMO - DERECHOS HUMANOS E INCLUSION SOCIAL

2601119
M

Responsable de Programa

Dra. Nathalie Veronique Desplas Puel
Directora de Turismo

Titular de Dependencia

Ing. Alejandra de la Vega Arzpe
Secretaria de Innovación y Desarrollo Económico

GOBIERNO DEL ESTADO DE CHIHUAHUA
SEGUIMIENTO A LAS METAS DEL PROGRAMA OPERATIVO ANUAL
Mes de Mayo del 2019

Hoja No. 1 de 2
 Fecha Impresión 10/09/2019
 FRERREP365

104-SECRETARIA DE INNOVACION Y DESARROLLO ECONOMICO										
2F01519 / E203T2 PROMOCIÓN PARA LA ATRACCIÓN DE INVERSIÓN 2019 / ECONOMÍA, INNOVACIÓN, DESARROLLO SUSTENTABLE Y EQUILIBRIO REGIONAL - INDUSTRIA - DERECHOS HUMANOS E INCLUSIÓN SOCIAL										
Definición del Programa					Beneficiarios					
Promoción de las ventajas competitivas del estado para generar nuevas inversiones así como brindar servicios de asesoría a las empresas de diferentes sectores productivos, con el fin que la población económicamente activa en el estado de Chihuahua encuentre empleos de calidad.					Población	Tipo	Mujeres	Hombres	Total	
					POTENCIAL	Población económicamente activa		24,875	37,312	62,187
					POSTERGADA	Población económicamente activa		20,875	31,312	52,187
					OBJETIVO	Población económicamente activa del estado de Chihuahua		4,000	6,000	10,000
					REFERENCIA	Población económicamente activa del estado de Chihuahua		654,414	981,620	1,636,034
					Recursos del Programa					
Presupuesto Autorizado		Presupuesto Modificado		Gasto	Variación		Presup. Modificado vs Gasto			
1,845,307		1,744,647		428,759	1,315,888					
ALINEACIÓN										
Alineación al Plan Nacional de Desarrollo										
Periodo 2013-2018										
Eje	N5	México con Responsabilidad Global								
Tema	02	Libre comercio e integración regional								
Subtema	00	Libre comercio e integración regional								
Objetivo	001	Reafirmar el compromiso del país con el libre comercio, la movilidad de capitales y la integración productiva.								
Estrategia										
Línea de Acción										
Alineación al Plan Estatal de Desarrollo										
Periodo 2017-2021										
Eje	E2	Economía, Innovación, Desarrollo Sustentable y Equilibrio Regional								
Tema	-									
Subtema	-									
Objetivo	01	Fortalecer la organización y el desarrollo de las capacidades de los sectores productivos del estado para promover un crecimiento sustentable con mejores ingresos para las y los chihuahuenses.								
Estrategia	04	Fomentar el establecimiento y desarrollo de empresas que generen mejores empleos de mayor remuneración.								
Línea de Acción										
Alineación al Programa Sectorial										
Periodo 2017-2021										
Programa	PS0	Programa Sectorial de Innovación y Desarrollo Económico 2017-2021								
Tema	3									
Subtema	02	Promoción para la atracción de Inversión extranjera y Nacional								
Objetivo	00	Promoción para la atracción de Inversión extranjera y Nacional								
Estrategia	01	Posicionar el Estado de Chihuahua como la mejor opción para la inversión extranjera.								
Línea de Acción	01	Posicionar al Estado de Chihuahua en la economía global como una zona para invertir en negocios de alto valor.								
FUENTES DE FINANCIAMIENTO										
Clave	Fuente	Origen	Porcentaje	Autorizado	Modificado	Gasto	Variación			
1110119	RECURSOS DEL ESTADO 2019	ESTATAL	0.00	0	0	0	0			
1219119	FINANCIAMIENTO INTERNO 2019	ESTATAL	0.00	0	0	0	0			
OTRAS FUENTES DE FINANCIAMIENTO										
Clave	Fuente	Programa	Origen	Porcentaje	Autorizado	Modificado	Gasto	Variación		
1521619	FONDO GENERAL DE PARTICIPACIONES 2019	2F01519	PROMOCIÓN PARA LA ATRACCIÓN DE INVERSIÓN 2019	FEDERAL	100.00	1,845,307	1,744,647	428,759	1,315,888	

GOBIERNO DEL ESTADO DE CHIHUAHUA
SEGUIMIENTO A LAS METAS DEL PROGRAMA OPERATIVO ANUAL
Mes de Mayo del 2019

Hoja No. 2 de 2
Fecha Impresión 10/09/2019
FRBRREP355

104-SECRETARIA DE INNOVACION Y DESARROLLO ECONOMICO

2F01519 / E203T2 PROMOCIÓN PARA LA ATRACCIÓN DE INVERSIÓN 2019 / ECONOMÍA, INNOVACIÓN, DESARROLLO SUSTENTABLE Y EQUILIBRIO REGIONAL - INDUSTRIA - DERECHOS HUMANOS E INCLUSIÓN SOCIAL

FIN Contribuir en fortalecer la organización y el desarrollo de las capacidades de los sectores productivos del estado para promover un crecimiento sustentable con mejores ingresos para las y los chihuahuenses a través de la generación de empleos de calidad a la población económicamente activa en el estado	PROPÓSITO La población económicamente activa en el estado de Chihuahua encuentra empleos de calidad
---	---

Referencia	Resumen Narrativo	Presupuesto Autorizado	Presupuesto Modificado	Gasto Acumulado	Meta del Objetivo			Avance de la Meta del Objetivo				Meta de Beneficiarios		Avance de la Meta de Beneficiarios						
					Unidad de Medida	Valor Reprogramado	Clasificación	Valor Logrado del Mes	Justificaciones Mensuales		Valor Logrado Acumulado	%	Tipo	Valor Reprogramado	Valor Logrado del Mes	%	Justificaciones Mensuales		Valor Logrado Acumulado	%
C01	Inversiones (nacionales y extranjeras nuevas) de empresas confirmadas	720,800	653,706		Empresas confirmadas	50.00	ACUMULADO	0			0	0%	Empresas	50	0	0%			0	0%
C0101	Participación en ferias, foros, reuniones comerciales y encuentros de negocios nacionales e internacionales en conjunto con el sector privado para captación de nuevos proyectos de inversión	450,000	653,706		Asistencia a ferias	12.00	ACUMULADO	0			0	0%								
C0102	Promoción de las capacidades productivas locales y regionales para incrementar el grado de la proveeduría en el Estado.	270,800			Empresas captadas para invertir	120.00	ACUMULADO	0			0	0%								
C02	Servicios de asesoría a las empresas de diferentes sectores productivos otorgadas	1,125,507	1,090,941	428,759	Empresas	250.00	ACUMULADO	0			0	0%	Empresas	250	0	0%			0	0%
C0201	Atención a empresas interesadas en invertir en el Estado con asesoría de información económica, geográfica, de infraestructura y social del Estado	473,859	473,828	188,480	Empresas inversionistas en proceso de negociación	90.00	ACUMULADO	0			0	0%								
C0202	Localización de reservas y/o naves industriales disponibles, soporte técnico y logístico (traslado a municipios).	651,648	617,113	240,280	Empresas atendidas para su instalación	80.00	ACUMULADO	0			0	0%								
	Total	1,846,307	1,744,647	428,759																

Justificación de Diferencia de Avance con Respecto a las Metas Programadas

La Secretaría de Innovación y Desarrollo Económico llevó a cabo una reingeniería, por lo que el cumplimiento de metas de este programa presupuestario se refleja e integra a los otros programas presupuestales de la SIDA, según sea el sector que se atienda.

Titular de Dependencia


Ing. Alejandra de la Vega Arizpe
Secretaría de Innovación y Desarrollo Económico



GOBIERNO DEL ESTADO DE CHIHUAHUA
SEGUIMIENTO A LAS METAS DEL PROGRAMA OPERATIVO ANUAL
Mes de Mayo del 2019

Hoja No. 1 de 4
Fecha Impresión 10/09/2019
FRBRREP365

104-SECRETARÍA DE INNOVACIÓN Y DESARROLLO ECONÓMICO										
2F02019 / E208T2 PROMOCIÓN PARA LA EFICIENCIA E INNOVACIÓN EN LA GENERACIÓN Y ABASTO DE FUENTES DE ENERGÍA 2019 / ECONOMÍA, INNOVACIÓN, DESARROLLO SUSTENTABLE Y EQUILIBRIO REGIONAL - ENERGÍA - DERECHOS HUMANOS E INCLUSIÓN SOCIAL										
Definición del Programa					Beneficiarios					
					Población	Tipo	Mujeres	Hombres	Total	
Promover el gran potencial energético con que cuenta el estado y brindar asesorías integrales a las empresas del sector energético, industrial y de servicios, clasificadas en el Directorio Estadístico Nacional de Unidades Económicas (DENUE) como tamaño grande, para impulsar la inversión pública y privada en la construcción y ampliación de infraestructura para la generación y transmisión de energía limpia y renovable.					REFERENCIA	Empresas del sector energético industrial clasificadas en el Directorio Estadístico de Unidades Económicas (DENUE) como Tamaño Grande				987
					POTENCIAL	Empresas del sector energético industrial clasificadas en el Directorio Estadístico de Unidades Económicas (DENUE) como Tamaño Grande				921
					POSTERGADA	Empresas del sector energético industrial clasificadas en el Directorio Estadístico de Unidades Económicas (DENUE) como Tamaño Grande				230
					OBJETIVO	Empresas del sector energético, industrial y de servicios, clasificadas en el Directorio Estadístico Nacional de Unidades Económicas (DENUE) como tamaño grande				891
					Recursos del Programa					Presupuesto Autorizado
					4,992,899	5,077,377	1,003,064	4,074,313		
ALINEACIÓN										
Alineación al Plan Nacional de Desarrollo										
					Periodo 2013-2018					
Eje	N4	México Próspero								
Tema	05	Energía								
Subtema	00	Energía								
Objetivo	001	Abastecer de energía al país con precios competitivos, calidad y eficiencia a lo largo de la cadena productiva.								
Estrategia										
Línea de Acción										
Alineación al Plan Estatal de Desarrollo										
					Periodo 2017-2021					
Eje	E2	Economía, Innovación, Desarrollo Sustentable y Equilibrio Regional								
Tema	-									
Subtema	-									
Objetivo	04	Promover la eficiencia e innovación en la generación y abasto de fuentes de energía para el desarrollo de las actividades productivas y sociales de los habitantes del estado.								
Estrategia	01	Impulsar sustancialmente la generación y uso de energía renovable en el conjunto de las diversas fuentes de energía susceptibles de ser aprovechadas.								
Línea de Acción										
Alineación al Programa Sectorial										
					Periodo 2017-2021					
Programa	PS0	Programa Sectorial de Innovación y Desarrollo Económico 2017-2021								
Tema	3									
Subtema	07	Energía								
Objetivo	00	Energía								
Estrategia	01	Promover la eficiencia e innovación en la generación y abasto de fuentes de energía para el desarrollo de las actividades productivas y sociales de los habitantes del estado.								
Línea de Acción	01	Desarrollar y efectuar eventos de promoción para el fomento y desarrollo de las energías renovables y la eficiencia energética.								
FUENTES DE FINANCIAMIENTO										
Clave	Fuente	Programa	Origen	Porcentaje	Autorizado	Modificado	Gasto	Variación		
1110119	RECURSOS DEL ESTADO 2019		ESTATAL	87.10	3,350,000	3,350,000	338,858	2,953,142		
1219119	FINANCIAMIENTO INTERNO 2019		ESTATAL	0.00	0	0	0	0		
OTRAS FUENTES DE FINANCIAMIENTO										
Clave	Fuente	Programa	Origen	Porcentaje	Autorizado	Modificado	Gasto	Variación		
1521619	FONDO GENERAL DE PARTICIPACIONES 2019	2F02019	FEDERAL	32.50	1,642,899	1,727,377	603,205	1,121,172		

Mail

GOBIERNO DEL ESTADO DE CHIHUAHUA
SEGUIMIENTO A LAS METAS DEL PROGRAMA OPERATIVO ANUAL
Mes de Mayo del 2019

Hoja No. 2 de 4
 Fecha Impresión 10/09/2019
 FRBRREP365

104-SECRETARÍA DE INNOVACIÓN Y DESARROLLO ECONÓMICO

2F02019 / E208T2 PROMOCIÓN PARA LA EFICIENCIA E INNOVACIÓN EN LA GENERACIÓN Y ABASTO DE FUENTES DE ENERGÍA 2019 / ECONOMÍA, INNOVACIÓN, DESARROLLO SUSTENTABLE Y EQUILIBRIO REGIONAL - ENERGÍA - DERECHOS HUMANOS E INCLUSIÓN SOCIAL

FIN Contribuir a promover la eficiencia e innovación en la generación y abasto de fuentes de energía para el desarrollo de las actividades productivas y sociales de los habitantes del estado a través de incrementar el desarrollo de las empresas del sector energético industrial y de servicios.	PROPÓSITO Las empresas del sector energético, industrial y de servicios, clasificadas en el Directorio Estadístico de Unidades Económicas (DENUE) como tamaño grande incrementan su desarrollo.
---	---

Referencia	Resumen Narrativo	Presupuesto Autorizado	Presupuesto Modificado	Gasto Acumulado	Meta del Objetivo			Avance de la Meta del Objetivo				Meta de Beneficiarios		Avance de la Meta de Beneficiarios				
					Unidad de Medida	Valor Reprogramado	Clasificación	Valor Logrado del Mes	Justificaciones Mensuales	Valor Logrado Acumulado	%	Tipo	Valor Reprogramado	Valor Logrado del Mes	%	Justificaciones Mensuales	Valor Logrado Acumulado	%
C01	Inversión en el sector energético del estado realizada. .	3,999,583	3,892,939	704,963	Inversión en millones de dólares americanos	350.00	ACUMULADO	0	Se llevaron a cabo diversas reuniones y actividades de promoción buscando la atracción de inversión, a la fecha se tienen detectados cinco nuevos proyectos de generación eléctrica en el estado, a través de Granjas Solares fotovoltaicas, las cuales aún se encuentran en etapa de construcción.	0	0%	Empresas	230	0	0%	El apartado de sujetos de derecho del avance de la meta de beneficiarios se reflejará en el mes de diciembre del 2019, ya que es un dato constante del total de la población objetivo programada de las empresas del sector energético industrial clasificadas en el Directorio Estadístico de Unidades Económicas (DENUE) como Tamaño Grande; debido a que el programa presupuestario está enfocado a promover el gran potencial energético con que cuenta el estado de Chihuahua.	0	0%
C0101	Participación en ferias, foros y eventos nacionales e internacionales para la captación de nuevos proyectos de inversión.	3,565,283	3,453,574	543,659	Ferias, foros y eventos asistidos	15.00	ACUMULADO	3	Se participó en tres eventos. 1.- Participación en el MIREC WEEK. El Congreso y la Expo son el principal escenario del sector energético en el País, donde se dan a conocer las oportunidades de negocio que el mercado de las energías limpias y renovables representa. En el cual se interactuó con expositores nacionales e internacionales. 2.- Se asistió al XI Congreso Anual Conjunto de Asociaciones del Sector Energético con sede en Villa Hermosa Tabasco, donde se logró hacer contacto directo con las principales asociaciones del sector energético en México, como AME, ASOLMEX, AMEE, WORLD ENERGY COUNCIL, AMGN, AMDEE, AMEXH y con representantes de empresas del sector privado participantes en el sector energético. 3.- Se asistió y participó en el Taller Regional de Monterrey denominado, Diagnóstico preliminar de capacidades y talentos en energía renovable de las regiones Noroeste y Noroeste de México, organizado por el Centro Mexicano de Innovación en Energía Solar (CeMIE Sol) junto con la Red de Energía Solar.	10	67%							
C0102	Vinculación de empresas estatales como proveedoras de productos y servicios al sector energético	434,300	433,365	161,294	Empresas estatales promovidas	1.00	ACUMULADO	0	Se llevaron a cabo diversas reuniones y actividades de promoción con empresas desarrolladoras de proyectos del sector energético, buscando la vinculación de empresas locales del estado como prospectos para ofertar la provisión de insumos y/o servicios a los proyectos de la industria energética en desarrollo.	0	0%							
C02	Servicios de asesoría integral al sector energético brindados.	993,316	1,184,433	239,101	Asesorías	12.00	ACUMULADO	0	Sin recibir solicitud de servicio de asesoría.	4	33%	Empresas	230	0	0%	El apartado de sujetos de derecho del avance de la meta de beneficiarios se reflejará en el mes de	4	2%

Mall

7

GOBIERNO DEL ESTADO DE CHIHUAHUA
SEGUIMIENTO A LAS METAS DEL PROGRAMA OPERATIVO ANUAL
Mes de Mayo del 2019

Hoja No. 3 de 4
Fecha Impresión 10/09/2019
PRBRREP365

104-SECRETARIA DE INNOVACION Y DESARROLLO ECONOMICO

2F02019 / E203T2 PROMOCIÓN PARA LA EFICIENCIA E INNOVACIÓN EN LA GENERACIÓN Y ABASTO DE FUENTES DE ENERGÍA 2019 / ECONOMÍA, INNOVACIÓN, DESARROLLO SUSTENTABLE Y EQUILIBRIO REGIONAL - ENERGÍA - DERECHOS HUMANOS E INCLUSIÓN SOCIAL

Referencia	Resumen Narrativo	Presupuesto Autorizado	Presupuesto Modificado	Gasto Acumulado	Meta del Objetivo			Avance de la Meta del Objetivo				Valor Reprogramado	Valor Logrado del Mes	%	Justificaciones Mensuales	Valor Logrado Acumulado	%	
					Unidad de Medida	Valor Reprogramado	Clasificación	Valor Logrado del Mes	Justificaciones Mensuales	Valor Logrado Acumulado	%							
C02	Servicios de asesoría integral al sector energético brindados.	993,316	1,184,433	298,101	Asesorías	12.00	ACUMULADO	0	Sin recibir solicitud de servicio de asesoría.	4	33%	Empresas	230	0	0%	El apartado de sujetos de derecho del avance de la meta de beneficiarios se reflejará en el mes de diciembre del 2019, ya que es un dato constante del total de la población objetivo programada de las empresas del sector energético industrial clasificadas en el Directorio Estadístico de Unidades Económicas (DENUE) como Tamaño Grande; debido a que el programa presupuestario está enfocado a promover el gran potencial energético con que cuenta el estado de Chihuahua.	4	2%
C0201	Promoción del potencial energético del estado.	390,662	368,248	122,289	Eventos de promoción del potencial energético	10.00	ACUMULADO	0	Se realizaron varias reuniones para la planeación y organización de 2 eventos, siendo el primer evento el de "Conferencias de nuevas oportunidades de inversión en el esquema de Generación Distribuida" a realizarse en la ciudad de Camargo a finales del mes de junio, así mismo el segundo evento de "Do it Bright" a realizarse en el mes de septiembre en ciudad Juárez.	1	10%							
C0202	Elaboración del perfil del sector energético del estado	602,454	768,190	175,832	Perfil del sector energético del estado	1.00	ACUMULADO	0	Se está por concluir con un proceso administrativo, para estar en posibilidad de continuar con la elaboración del diagnóstico de consumo de energía del Gobierno del Estado de Chihuahua.	0	0%							
Total		4,992,699	5,077,377	1,003,064														

Justificación de Diferencia de Avance con Respecto a las Metas Programadas

El apartado de sujetos de derecho del avance de la meta de beneficiarios se reflejará en el mes de diciembre del 2019, ya que es un dato constante del total de la población objetivo programada de las empresas del sector energético industrial clasificadas en el Directorio Estadístico de Unidades Económicas (DENUE) como Tamaño Grande; debido a que el programa presupuestario está enfocado a promover el gran potencial energético con que cuenta el estado de Chihuahua.

M. A. L.

Responsable de Programa



Lic. Jorge López Urenga
Director de Energía

104-SECRETARIA DE INNOVACION Y DESARROLLO ECONOMICO

Titular de Dependencia

Alejandra de la Vega Arzpa

Ing. Alejandra de la Vega Arzpa
Secretaria de Innovación y Desarrollo Económico

2462819
2019
M

GOBIERNO DEL ESTADO DE CHIHUAHUA
SEGUIMIENTO A LAS METAS DEL PROGRAMA OPERATIVO ANUAL
Mes de Mayo del 2019

Hoja No. 1 de 2
 Fecha Impresión 10/09/2019
 PRBRREP355

104-SECRETARIA DE INNOVACION Y DESARROLLO ECONOMICO
2F03318 / E203T2 FONDO NACIONAL EMPRENDEDOR 2018 / ECONOMIA, INNOVACION, DESARROLLO SUSTENTABLE Y EQUILIBRIO REGIONAL - INDUSTRIA - DERECHOS HUMANOS E INCLUSION SOCIAL

Definición del Programa	Beneficiarios				
	Población	Tipo	Mujeres	Hombres	Total
Desarrollo de la competitividad de la micro, pequeña y efícazia institucional	OBJETIVO	Las y los emprendedores y mpymes de sectores estratégicos para el Estado de Chihuahua atendida			1,159
	POTENCIAL	Las y los emprendedores y mpymes del Estado de Chihuahua			34,055
	REFERENCIA	Las y los emprendedores y mpymes del Estado de Chihuahua			48,809
	POSTERGADA	Las y los emprendedores y mpymes que pertenecen a sectores estratégicos del Estado de Chihuahua rezagados			32,369
	Recursos del Programa				
	Presupuesto Autorizado	Presupuesto Modificado	Gasto	Variación Presup. Modificado vs. Gasto	
	0	24,602,778	8,525,854	16,076,924	

ALINEACIÓN
Alineación al Plan Nacional de Desarrollo Periodo 2013-2018

Eje	N4	México Próspero
Tema	03	Fomento económico, política sectorial y regional
Subtema	00	Fomento económico, política sectorial y regional
Objetivo	001	Desarrollar los sectores estratégicos del país.
Estrategia		
Línea de Acción		

Alineación al Plan Estatal de Desarrollo Periodo 2017-2021		
Eje	E2	Economía, Innovación, Desarrollo Sustentable y Equilibrio Regional
Tema	-	
Subtema	-	
Objetivo	01	Fortalecer la organización y el desarrollo de las capacidades de los sectores productivos del estado para promover un crecimiento sustentable con mejores ingresos para las y los chihuahuenses.
Estrategia	01	Promover el desarrollo equilibrado y armónico en las regiones del estado mediante el fortalecimiento de las vocaciones productivas con una visión sustentable.
Línea de Acción		

FUENTES DE FINANCIAMIENTO							
Clave	Fuente	Origen	Porcentaje	Autorizado	Modificado	Gasto	Variación
1155818	CONTRAPARTE ESTATAL A REASIGNACIONES DE RECURSOS FEDERALES SECRETARIA DE ECONOMIA 2018	ESTATAL	0.00	0	5,405,278	198,848	5,206,430
1219119	FINANCIAMIENTO INTERNO 2018	ESTATAL	0.00	0	0	0	0
1710116	RECURSOS ESTATALES APORTACION DE TERCEROS 2016	DE TERCEROS	0.00	0	0	0	0
1710119	RECURSOS DE TERCEROS PARA RECURSOS ESTATALES 2019	DE TERCEROS	0.00	0	0	0	0

OTRAS FUENTES DE FINANCIAMIENTO								
Clave	Fuente	Programa	Origen	Porcentaje	Autorizado	Modificado	Gasto	Variación
2555818	REASIGNACIONES DE RECURSOS FEDERALES SECRETARIA DE ECONOMIA 2018	2F03318 FONDO NACIONAL EMPRENDEDOR 2018	FEDERAL	0.00	0	19,197,500	8,328,009	10,869,494
2555818	REASIGNACIONES DE RECURSOS FEDERALES SECRETARIA DE ECONOMIA 2018		FEDERAL	0.00	0	0	0	0

Mall

GOBIERNO DEL ESTADO DE CHIHUAHUA
SEGUIMIENTO A LAS METAS DEL PROGRAMA OPERATIVO ANUAL
Mes de Mayo del 2019

Hoja No. 2 de 2
 Fecha Impresión 10/09/2019
 FRBRREP355

104-SECRETARIA DE INNOVACION Y DESARROLLO ECONOMICO

2F03318 / E203T2 FONDO NACIONAL EMPRENDEDOR 2018 / ECONOMÍA, INNOVACIÓN, DESARROLLO SUSTENTABLE Y EQUILIBRIO REGIONAL - INDUSTRIA - DERECHOS HUMANOS E INCLUSIÓN SOCIAL

FIN Contribuir al incremento de la derrama económica del Estado de Chihuahua mediante la mejora de la competitividad de las y los emprendedores y Mipymes de sectores estratégicos	PROPÓSITO Las y los emprendedores y Mipymes de sectores estratégicos del Estado de Chihuahua mejoran su competitividad
--	--

Referencia	Resumen Narrativo	Presupuesto Autorizado	Presupuesto Modificado	Gasto Acumulado	Meta del Objetivo			Avance de la Meta del Objetivo				Meta de Beneficiarios		Avance de la Meta de Beneficiarios						
					Unidad de Medida	Valor Reprogramado	Clasificación	Valor Logrado del Mes	Justificaciones Mensuales		Valor Logrado Acumulado	%	Tipo	Valor Reprogramado	Valor Logrado del Mes	%	Justificaciones Mensuales		Valor Logrado Acumulado	%
C01	Apoyos económicos a empresas por proyectos estratégicos otorgados				Empresas	175.00	ACUMULADO	0			0	0%	Empresas	175	0	0%			0	0%
C0101	Seguimiento a proyectos estratégicos ingresados.				Proyectos	4.00	ACUMULADO	0			0	0%								
C0102	Atención de solicitudes para apoyos de proyectos estratégicos				Solicitudes	182.00	ACUMULADO	0			0	0%								
C02	Apoyos económicos a empresas por proyectos específicos brindados		24,502,778	8,528,854	Empresas	981.00	ACUMULADO	0			0	0%	Empresas	981	0	0%			0	0%
C0201	Selección de las solicitudes recibidas de los proyectos específicos		24,502,778	8,528,854	Solicitudes autorizadas	981.00	ACUMULADO	0			0	0%								
C0202	Recepción de solicitudes para apoyos de proyectos específicos				Solicitudes recibidas	1,200.00	ACUMULADO	0			0	0%								
	Total		24,502,778	8,528,854																

Justificación de Diferencia de Avance con Respecto a las Metas Programadas

Derivado de las especificaciones requeridas para los procesos licitatorios, así como los requisitos necesarios para la elaboración, validación y rubricas de los documentos jurídicos, los apoyos económicos programados para el año 2018 se vieron desfasados. Por lo anterior se continuará dando el seguimiento del avance de objetivos y metas durante el año 2019.

Mora

Responsable de Programa

Lic. Oswaldo Luis Lara Morales
 Jefe de Departamento de Información Económica y Social

Titular de Dependencia

Ing. Alejandra de la Vega Arizpe
 Secretaria de Innovación y Desarrollo Económico

[Handwritten signature]

GOBIERNO DEL ESTADO DE CHIHUAHUA
SEGUIMIENTO A LAS METAS DEL PROGRAMA OPERATIVO ANUAL
Mes de Mayo del 2019

Hoja No. 1 de 4
 Fecha Impresión: 10/09/2019
 PRERREP365

104-SECRETARIA DE INNOVACION Y DESARROLLO ECONOMICO									
2K02918 / E206T2 CONVENIO CON LA SECRETARIA DE TURISMO-SECTOR 2018 / ECONOMIA, INNOVACION, DESARROLLO SUSTENTABLE Y EQUILIBRIO REGIONAL - TURISMO - DERECHOS HUMANOS E INCLUSION SOCIAL									
Definición del Programa					Beneficiarios				
					Población	Tipo	Mujeres	Hombres	Total
Fortalecer el desarrollo turístico a través de la ejecución de proyectos, estudios así como obras de Infraestructura y servicios, mejoramiento de imagen urbana, equipamiento, rehabilitación de sitios de interés, rutas, circuitos y corredores en materia turística, para las y los habitantes de los municipios con potencial turístico.					REFERENCIA	Habitantes de municipios con potencial turístico	1,698,559	1,620,537	3,287,095
					OBJETIVO	Habitantes de municipios con potencial turístico	773,255	751,902	1,525,157
					POSTERGADA	Habitantes de municipios con potencial turístico	893,303	868,635	1,761,938
					POTENCIAL	Habitantes de municipios con potencial turístico	1,698,559	1,620,537	3,287,095
					Recursos del Programa				
					Presupuesto Autorizado	Presupuesto Modificado	Gasto	Variación Presup. Modificado vs Gasto	
					0	33,378,396	14,381,050	18,997,296	
ALINEACIÓN									
Alineación al Plan Nacional de Desarrollo									
Periodo: 2013-2018									
Eje	N4	México Próspero							
Tema	11	Sector turístico							
Subtema	00	Sector turístico							
Objetivo	001	Aprovechar el potencial turístico de México para generar una mayor derrama económica en el país.							
Estrategia									
Línea de Acción									
Alineación al Plan Estatal de Desarrollo									
Periodo: 2017-2021									
Eje	E2	Economía, Innovación, Desarrollo Sustentable y Equilibrio Regional							
Tema	-								
Subtema	-								
Objetivo	03	Fortalecer el desarrollo turístico del estado de Chihuahua para incrementar de forma sustentable la derrama económica de este sector en el estado.							
Estrategia	02	Mejorar la oferta de productos turísticos sustentables y diversificados con infraestructura consolidada y servicios de calidad.							
Línea de Acción									
Alineación al Programa Sectorial									
Periodo: 2017-2021									
Programa	PS0	Programa Sectorial de Innovación y Desarrollo Económico 2017-2021							
Tema	3								
Subtema	05	Turismo							
Objetivo	00	Turismo							
Estrategia	03	Fortalecer la oferta turística para elevar la competitividad del sector.							
Línea de Acción	02	Impulsar la innovación, diversificación y consolidación de la oferta turística.							
FUENTES DE FINANCIAMIENTO									
Clave	Fuente	Programa	Origen	Porcentaje	Autorizado	Modificado	Gasto	Variación	
1110119	RECURSOS DEL ESTADO 2019		ESTATAL	0.00	0	6,595,918	2,111,786	4,484,132	
1155518	CONTRAPARTE ESTATAL A REASIGNACIONES DE RECURSOS FEDERALES SECRETARIA DE TURISMO 2018		ESTATAL	0.00	0	19,193,014	4,724,579	14,474,435	
1219118	FINANCIAMIENTO INTERNO 2018		ESTATAL	0.00	0	0	0	0	
1219119	FINANCIAMIENTO INTERNO 2019		ESTATAL	0.00	0	0	0	0	
OTRAS FUENTES DE FINANCIAMIENTO									
Clave	Fuente	Programa	Origen	Porcentaje	Autorizado	Modificado	Gasto	Variación	
1521618	FONDO GENERAL DE PARTICIPACIONES 2018		FEDERAL	0.00	0	0	0	0	
1521718	FONDO DE FOMENTO MUNICIPAL 2018		FEDERAL	0.00	0	0	0	0	
1521818	CAMINOS Y PUENTES FEDERALES (CAPUFE) 2018		FEDERAL	0.00	0	0	0	0	
1521918	IMPUESTO ESPECIAL SOBRE PRODUCCION Y SERVICIOS 2018		FEDERAL	0.00	0	0	0	0	
1522018	IMPUESTO ESPECIAL SOBRE PRODUCCION Y SERVICIOS-GASOLINA Y DIESEL 2018		FEDERAL	0.00	0	0	0	0	
1522118	FONDO DE FISCALIZACION PARA ENTIDADES FEDERATIVAS (FOFIE) 2018		FEDERAL	0.00	0	0	0	0	

MAH

P 50

GOBIERNO DEL ESTADO DE CHIHUAHUA
SEGUIMIENTO A LAS METAS DEL PROGRAMA OPERATIVO ANUAL
Mes de Mayo del 2019

104-SECRETARIA DE INNOVACION Y DESARROLLO ECONOMICO									
2K02818 / E208T2 CONVENIO CON LA SECRETARIA DE TURISMO-SECTUR 2018 / ECONOMIA, INNOVACION, DESARROLLO SUSTENTABLE Y EQUILIBRIO REGIONAL - TURISMO - DERECHOS HUMANOS E INCLUSION SOCIAL									
1522418	FONDO DE ISR PARTICIPABLE SOBRE SERVIDORES PUBLICOS ESTATALES 2018		FEDERAL	0.00	0	0	0	0	
1522518	FONDO DE ISR PARTICIPABLE SOBRE SERVIDORES PUBLICOS MUNICIPAL 2018		FEDERAL	0.00	0	0	0	0	
1522618	0.133% DE LA RECALCACION FEDERAL PARTICIPABLE 2018		FEDERAL	0.00	0	0	0	0	
1522818	INGRESOS FISCALES FEDERALES ADMINISTRADOS POR EL GOBIERNO DEL ESTADO 2018		FEDERAL	0.00	0	0	0	0	
2555518	REASIGNACIONES DE RECURSOS FEDERALES SECRETARIA DE TURISMO 2018	2K02818	CONVENIO CON LA SECRETARIA DE TURISMO-SECTUR 2018	FEDERAL	0.00	0	7,583,454	7,544,728	38,728

2/11/2019
MSD

SP

GOBIERNO DEL ESTADO DE CHIHUAHUA
SEGUIMIENTO A LAS METAS DEL PROGRAMA OPERATIVO ANUAL
Mes de Mayo del 2019

Hoja No 3 de 4
Fecha Impresión 10/09/2019
FRBRREP365

104-SECRETARIA DE INNOVACION Y DESARROLLO ECONOMICO

2K92818 / E206T2 CONVENIO CON LA SECRETARIA DE TURISMO-SECTOR 2013 / ECONOMIA, INNOVACION, DESARROLLO SUSTENTABLE Y EQUILIBRIO REGIONAL - TURISMO - DERECHOS HUMANOS E INCLUSION SOCIAL

FIN
Contribuir al desarrollo turístico en el estado a través del incremento de la infraestructura turística, beneficiándose de esta manera las y los habitantes de los municipios con potencial turístico

PROPÓSITO
Habitantes de municipios con potencial turístico, se benefician con el incremento de la infraestructura turística

Referencia	Resumen Narrativo	Presupuesto Autorizado	Presupuesto Modificado	Gasto Acumulado	Meta del Objetivo			Avance de la Meta del Objetivo				Meta de Beneficiarios		Avance de la Meta de Beneficiarios				
					Unidad de Medida	Valor Reprogramado	Clasificación	Valor Logrado del Mes	Justificaciones Mensuales	Valor Logrado Acumulado	%	Tipo	Valor Reprogramado	Valor Logrado del Mes	%	Justificaciones Mensuales	Valor Logrado Acumulado	%
C01	Obras de inversión de infraestructura turística concluidas		33,378,386	14,381,090	Obras de inversión de infraestructura turística	4.00	ACUMULADO	0	Apenas en este mes de marzo del 2019 se concluyeron tres obras, derivado a las especificaciones dictaminadas por el Instituto Nacional de Antropología e Historia (INAH). Así mismo otra obra programada continúa pendiente su culminación una vez que el personal del municipio de Casas Grandes retire las luminarias viejas. También otras dos obras continúan en proceso debido a que forman parte del Convenio modificatorio con la SECTUR, rubricado durante el mes de julio del año 2018.	3	75%	Habitantes de municipios con potencial turístico	1,525,157	0	0%	El apartado de sujetos de derecho del avance de la meta de beneficiarios se reflejará en el mes de diciembre del 2019, ya que es un dato constante del total de la población objetivo programada de los Habitantes de municipios con potencial turístico; debido a que el programa presupuestario está enfocado al desarrollo de infraestructura turística del estado de Chihuahua.	994,238	65%
C01C1	Inspección a las obras de infraestructura turística		33,378,386	14,381,090	Visitas de inspección	16.00	ACUMULADO	2		20	125%							
C01C2	Gestión de la aprobación de la celebración de convenio de coordinación y reasignación de recursos con la Secretaría de Turismo del Gobierno Federal				Monto de inversión	945,000,000.00	ACUMULADO	0	En el año 2018 la meta lograda del monto de inversión fue de \$ 32,791,479.00.	32,791,479	3%							
C02	Proyectos de desarrollo turístico realizados				Proyectos turísticos concluidos	1.00	ACUMULADO	0	La meta real programada, así como la lograda en el año 2018 de los proyectos ejecutivos fueron 4, por lo que se concluyó al 100% la meta en el citado año.	4	400%	Habitantes de municipios con potencial turístico	1,525,157	0	0%	El apartado de sujetos de derecho del avance de la meta de beneficiarios se reflejará en el mes de diciembre del 2019, ya que es un dato constante del total de la población objetivo programada de los Habitantes de municipios con potencial turístico; debido a que el programa presupuestario está enfocado al desarrollo de infraestructura turística del estado de Chihuahua.	994,238	65%
C02C1	Planación de proyectos de socialización para involucrar a diferentes grupos y/o comunidades en los proyectos ejecutivos				Proyectos de socialización concluidos	5.00	ACUMULADO	0	Por la complejidad de los proyectos turísticos con la participación de las y los integrantes de las comunidades indígenas, se logró concluir durante el año 2018 con un proyecto de socialización. Cabe señalar que esta meta es a partir del año 2018, por lo que se tomó en consideración un dato aproximado.	1	20%							
C02C2	Vinculación de asesorías para la generación de nuevos proyectos				Asesorías de infraestructura turística	12.00	ACUMULADO	0	La meta lograda en el año 2018 fue de 12 asesorías, por lo que se concluyó al 100% la meta en el citado año.	12	100%							
C02C3	Organización de visitas de inspección, para analizar factibilidad de nuevos proyectos				Visitas de inspección	12.00	ACUMULADO	0	En el año 2018 la meta lograda fue de 10 visitas de inspección, lo cual represento un grado de avance final del 83.33%.	10	83%							
	Total		33,378,386	14,381,090														

ma

SP

GOBIERNO DEL ESTADO DE CHIHUAHUA
SEGUIMIENTO A LAS METAS DEL PROGRAMA OPERATIVO ANUAL
Mes de Mayo del 2019

Hoja No. 4 de 4
Fecha Impresión 10/09/2019
PRERREP365


104-SECRETARIA DE INNOVACION Y DESARROLLO ECONOMICO

ZK02818 / E206T2 CONVENIO CON LA SECRETARIA DE TURISMO-SECTOR 2018 / ECONOMÍA, INNOVACIÓN, DESARROLLO SUSTENTABLE Y EQUILIBRIO REGIONAL - TURISMO - DERECHOS HUMANOS E INCLUSIÓN SOCIAL

Justificación de Diferencia de Avance con Respecto a las Metas Programadas

Derivado de las especificaciones dictaminadas por el Instituto Nacional de Antropología e Historia (INAH), así como con el convenio modificatorio con la SECTUR rubricado durante el mes de julio del año 2018, los proyectos y obras de infraestructura turística programados para el año 2018 se vieron desfasados. Por lo anterior se continuará dando el seguimiento del avance de objetivos y metas durante el año 2019.

Responsable de Programa



Dra. Nathalie Veronique Desplas Puel
Directora de Turismo

Titular de Dependencia



Ing. Alejandra de la Vega Arizpe
Secretaria de Innovación y Desarrollo Económico

Handwritten notes:
2/20/19
2/20/19
2/20/19



GOBIERNO DEL ESTADO DE CHIHUAHUA
SEGUIMIENTO A LAS METAS DEL PROGRAMA OPERATIVO ANUAL
Mes de Mayo del 2019

Hoja No. 1 de 2
 Fecha Impresión 10/09/2019
 FRBRREP365

104-SECRETARIA DE INNOVACION Y DESARROLLO ECONOMICO									
2K02819 / E208T2 CONVENIO CON LA SECRETARIA DE TURISMO-SECTUR 2019 / ECONOMIA, INNOVACION, DESARROLLO SUSTENTABLE Y EQUILIBRIO REGIONAL - TURISMO - DERECHOS HUMANOS E INCLUSION SOCIAL									
Definición del Programa					Beneficiarios				
					Población	Tipo	Mujeres	Hombres	Total
Fortalecer el desarrollo turístico a través de la ejecución de proyectos, estudios así como obras de infraestructura y servicios, mejoramiento de imagen urbana, equipamiento, rehabilitación de sitios de interés, rutas, circuitos y corredores en materia turística, para las y los habitantes de los municipios con potencial turístico.					REFERENCIA	Habitantes de municipios con potencial turístico	1,699,598	1,620,537	3,287,095
					OBJETIVO	Habitantes de municipios con potencial turístico	1,244,466	1,236,054	2,480,520
					POSTERGADA	Habitantes de municipios con potencial turístico	408,934	397,641	806,575
					POTENCIAL	Habitantes de municipios con potencial turístico	1,699,598	1,620,537	3,287,095
					Recursos del Programa				
					Presupuesto Autorizado	Presupuesto Modificado	Gasto	Varación Presup. Modificado vs Gasto	
					62,000,000	62,000,000			62,000,000
ALINEACIÓN									
Alineación al Plan Nacional de Desarrollo									
Periodo 2013-2018									
Eje	N4	México Próspero							
Tema	11	Sector turístico							
Subtema	00	Sector turístico							
Objetivo	001	Aprovechar el potencial turístico de México para generar una mayor derrama económica en el país.							
Estrategia									
Línea de Acción									
Alineación al Plan Estatal de Desarrollo									
Periodo 2017-2021									
Eje	E2	Economía, Innovación, Desarrollo Sustentable y Equilibrio Regional							
Tema	-								
Subtema	-								
Objetivo	03	Fortalecer el desarrollo turístico del estado de Chihuahua para incrementar de forma sustentable la derrama económica de este sector en el estado.							
Estrategia	01	Potencializar el modelo de desarrollo turístico del estado.							
Línea de Acción									
Alineación al Programa Sectorial									
Periodo 2017-2021									
Programa	PS0	Programa Sectorial de Innovación y Desarrollo Económico 2017 2021							
Tema	3								
Subtema	05	Turismo							
Objetivo	00	Turismo							
Objetivo	03	Fortalecer la oferta turística para elevar la competitividad del sector.							
Estrategia	02	Impulsar la innovación, diversificación y consolidación de la oferta turística.							
Línea de Acción									
FUENTES DE FINANCIAMIENTO									
Clave	Fuente	Origen	Porcentaje	Autorizado	Modificado	Gasto	Variación		
1155519	CONTRAPARTE ESTATAL A REASIGNACIONES DE RECURSOS FEDERALES SECRETARIA DE TURISMO 2019	ESTATAL	50.00	31,000,000	31,000,000	0	31,000,000		
1219119	FINANCIAMIENTO INTERNO 2019	ESTATAL	0.00	0	0	0	0		
OTRAS FUENTES DE FINANCIAMIENTO									
Clave	Fuente	Programa	Origen	Porcentaje	Autorizado	Modificado	Gasto	Variación	
2555519	REASIGNACIONES DE RECURSOS FEDERALES SECRETARIA DE TURISMO 2019	2K02819 CONVENIO CON LA SECRETARIA DE TURISMO-SECTUR 2019	FEDERAL	50.00	31,000,000	31,000,000	0	31,000,000	

Handwritten signature/initials in blue ink.

Handwritten signature/initials in blue ink.

GOBIERNO DEL ESTADO DE CHIHUAHUA
SEGUIMIENTO A LAS METAS DEL PROGRAMA OPERATIVO ANUAL
Mes de Mayo del 2019

Hoja No. 2 de 2
Fecha Impresión: 10/09/2019
FRBRREP365

104-SECRETARIA DE INNOVACION Y DESARROLLO ECONOMICO

2K02819 / E205T2 CONVENIO CON LA SECRETARIA DE TURISMO-SECTUR 2019 / ECONOMIA, INNOVACION, DESARROLLO SUSTENTABLE Y EQUILIBRIO REGIONAL - TURISMO - DERECHOS HUMANOS E INCLUSION SOCIAL


FIN Contribuir al desarrollo turístico en el estado a través del incremento de la infraestructura turística beneficiándose de esta manera las y los habitantes de los municipios con potencial turístico	PROPÓSITO Habitantes de municipios con potencial turístico, se benefician con el incremento de la infraestructura turística
--	---

Referencia	Resumen Narrativo	Presupuesto Autorizado	Presupuesto Modificado	Gasto Acumulado	Meta del Objetivo			Avance de la Meta del Objetivo				Meta de Beneficiarios		Avance de la Meta de Beneficiarios				
					Unidad de Medida	Valor Reprogramado	Clasificación	Valor Logrado del Mes	Justificaciones Mensuales	Valor Logrado Acumulado	%	Tipo	Valor Reprogramado	Valor Logrado del Mes	%	Justificaciones Mensuales	Valor Logrado Acumulado	%
C01	Obras de inversión de infraestructura turística concluidas	62,000,000	62,000,000		Obras de inversión de infraestructura turística	17.00	ACUMULADO	0		0	0%	Habitantes de municipios con potencial turístico	806,575	0	0%		0	0%
C01C1	Inspección a las obras de infraestructura turística	62,000,000	62,000,000		Visitas de inspección de obras de infraestructura turística realizadas	18.00	ACUMULADO	0		0	0%							
C01C2	Gestión de la aprobación de la celebración de convenio de coordinación y resignación de recursos con la Secretaría de Turismo del Gobierno Federal				Monto de inversión de proyectos y obra de infraestructura turística	769,850,000.00	ACUMULADO	0		0	0%							
C02	Proyectos de desarrollo turístico concluidos				Proyectos turísticos concluidos	2.00	ACUMULADO	0		0	0%	Habitantes de municipios con potencial turístico	2,480,520	0	0%		0	0%
C02C1	Planeación de proyectos de socialización para involucrar a diferentes grupos y/o comunidades en los proyectos ejecutivos				Proyectos de socialización concluidos	1.00	ACUMULADO	0		0	0%							
C02C2	Vinculación de asesorías para la generación de nuevos proyectos				Asesorías de infraestructura turística	12.00	ACUMULADO	0		0	0%							
C02C3	Organización de visitas de inspección, para analizar factibilidad de nuevos proyectos				Visitas de inspección realizadas	9.00	ACUMULADO	0		0	0%							
	Total	62,000,000	62,000,000															

Justificación de Diferencia de Avance con Respecto a las Metas Programadas

Se está en espera de que se publiquen las reglas de operación de la Federación para solicitar recursos para los proyectos ejecutivos así como obras de infraestructura turística para el año 2019.

Responsable de Programa



Dra. Nathalie Veronique Desplas Puel
Directora de Turismo

Titular de Dependencia



Ing. Alejandra de la Vega Arizpa
Secretaria de Innovación y Desarrollo Económico

5/2

GOBIERNO DEL ESTADO DE CHIHUAHUA
SEGUIMIENTO A LAS METAS DEL PROGRAMA OPERATIVO ANUAL
Mes de Mayo del 2019

Hoja No. 1 de 4
Fecha Impresión 10/09/2019
PRBRREP365

104-SECRETARIA DE INNOVACION Y DESARROLLO ECONOMICO									
2P00919 / E203T2 PLANEACION, EVALUACION Y CONDUCCION DEL DESARROLLO ECONOMICO 2019 / ECONOMIA, INNOVACION, DESARROLLO SUSTENTABLE Y EQUILIBRIO REGIONAL - INDUSTRIA - DERECHOS HUMANOS E INCLUSION SOCIAL									
Definición del Programa					Beneficiarios				
					Población	Tipo	Mujeres	Hombres	Total
Articulación eficaz de estrategias, políticas y programas del sector económico para la conservación de empleos de calidad para la población económicamente activa formal en el estado de Chihuahua a través de proyectos productivos, emprendidos así como la creación de instrumentos de inteligencia de negocio que incidan en el desarrollo económico.					REFERENCIA	Población económica total en el estado de Chihuahua (activa e inactiva)	1,438,865	1,317,797	2,756,662
					POSTERGADA	Población económicamente activa formal en el estado de Chihuahua	317,883	476,525	794,208
					OBJETIVO	Población económicamente activa formal en el estado de Chihuahua	351,510	527,284	878,774
					POTENCIAL	Población económicamente activa formal en el estado de Chihuahua	653,870	1,019,112	1,672,982
					Recursos del Programa				
Presupuesto Autorizado		Presupuesto Modificado	Gasto	Variación Presup. Modificado vs Gasto					
55,071,861		44,907,123	10,619,300	34,287,823					
ALINEACION									
Alineación al Plan Nacional de Desarrollo									
Periodo 2013-2018									
Eje	N4	México Próspero							
Tema	08	Fomento económico, política sectorial y regional							
Subtema	00	Fomento económico, política sectorial y regional							
Objetivo	001	Desarrollar los sectores estratégicos del país.							
Estrategia									
Línea de Acción									
Alineación al Plan Estatal de Desarrollo									
Periodo 2017-2021									
Eje	E2	Economía, Innovación, Desarrollo Sustentable y Equilibrio Regional							
Tema	-								
Subtema	-								
Objetivo	01	Fortalecer la organización y el desarrollo de las capacidades de los sectores productivos del estado para promover un crecimiento sustentable con mejores ingresos para las y los chihuahuenses.							
Estrategia	01	Promover el desarrollo equilibrado y armónico en las regiones del estado mediante el fortalecimiento de las vocaciones productivas con una visión sustentable.							
Línea de Acción									
Alineación al Programa Sectorial									
Periodo 2017-2021									
Programa	PS0	Programa Sectorial de Innovación y Desarrollo Económico 2017-2021							
	3								
Tema	01	Fortalecimiento Industrial							
Subtema	00	Fortalecimiento Industrial							
Objetivo	06	Impulsar un Plan de Desarrollo Económico Regional de largo plazo en conjunto con el Sector Privado potenciando las vocaciones de los municipios.							
Estrategia	01	Fortalecer las vocaciones regionales de los municipios para impulsar la economía del estado.							
Línea de Acción									
FUENTES DE FINANCIAMIENTO									
Clave	Fuente	Origen	Porcentaje	Autorizado	Modificado	Gasto	Variación		
1110119	RECURSOS DEL ESTADO 2019	ESTATAL	59.21	32,055,012	30,574,760	3,664,570	26,610,191		
1219119	FINANCIAMIENTO INTERNO 2019	ESTATAL	0.00	0	0	0	0		
OTRAS FUENTES DE FINANCIAMIENTO									
Clave	Fuente	Programa	Origen	Porcentaje	Autorizado	Modificado	Gasto	Variación	
1521919	FONDO GENERAL DE PARTICIPACIONES 2019	2P00919	FEDERAL	41.79	23,016,549	14,332,362	6,654,730	7,677,832	

m
J.H.P.

17

GOBIERNO DEL ESTADO DE CHIHUAHUA
SEGUIMIENTO A LAS METAS DEL PROGRAMA OPERATIVO ANUAL
Mes de Mayo del 2019

Hoja No. 2 de 4
Fecha Impresión 10/09/2019
FRBRREP365

104-SECRETARIA DE INNOVACION Y DESARROLLO ECONOMICO

2P00919 / E203T2 PLANEACIÓN, EVALUACIÓN Y CONDUCCIÓN DEL DESARROLLO ECONOMICO 2019 / ECONOMÍA, INNOVACIÓN, DESARROLLO SUSTENTABLE Y EQUILIBRIO REGIONAL - INDUSTRIA - DERECHOS HUMANOS E INCLUSIÓN SOCIAL

FIN Contribuir en fortalecer la organización y el desarrollo de las capacidades de los sectores productivos del estado, para promover un crecimiento sustentable con mejores ingresos a las y los chihuahuenses a través de la conservación de empleos a la población formal económicamente activa	PROPÓSITO La población económicamente activa formal en el estado de Chihuahua cuenta con empleos de calidad
--	---

Referencia	Resumen Narrativo	Presupuesto Autorizado	Presupuesto Modificado	Gasto Acumulado	Meta del Objetivo			Avance de la Meta del Objetivo				Meta de Beneficiarios		Avance de la Meta de Beneficiarios				
					Unidad de Medida	Valor Reprogramado	Clasificación	Valor Logrado del Mes	Justificaciones Mensuales	Valor Logrado Acumulado	%	Tipo	Valor Reprogramado	Valor Logrado del Mes	%	Justificaciones Mensuales	Valor Logrado Acumulado	%
C01	Proyectos productivos realizados	43,685,792	36,531,995	8,835,303	Proyectos productivos realizados	10.00	ACUMULADO	1		2	20%	Población económicamente activa formal en el estado de Chihuahua	912,088	0	0%	El apartado de sujetos de derecho del avance de la meta de beneficiarios se reflejará en el mes de diciembre del 2019, ya que es un dato constante del total de la población objetivo programada de la población económicamente activa formal en el estado de Chihuahua; debido a que el programa presupuestario está enfocado a la articulación eficaz de estrategias, políticas y programas del sector económico para la conservación de empleos de calidad en el estado de Chihuahua.	0	0%
C01C1	Identificación de proyectos productivos en el estado	25,549,344	23,375,853	3,698,191	Proyectos productivos identificados	7.00	ACUMULADO	0	Se está en etapa de la verificación de los proyectos productivos identificados	3	43%							
					Proyectos productivos identificados liderados por mujeres	3.00	ACUMULADO	0	Se cumplió con la meta al 100% el pasado mes de abril del 2019, con los tres proyectos productivos identificados liderados por mujeres.	3	100%							
C01C2	Gestión en la intervención de la solución a los problemas del sector económico que se presentan en el estado	19,136,447	13,156,142	5,133,112	Gestiones realizadas	75.00	ACUMULADO	7		52	69%							
C02	Compendios económicos sociales consolidados	11,386,170	8,375,123	1,783,997	Estudio	1.00	ACUMULADO	0	Se está en proceso de la planeación de los compendios del perfil de la industria minero-metalúrgica, así como de dispositivos médicos.	0	0%	Las y los usuarios	726	0	0%	El apartado de sujetos de derecho del avance de la meta de beneficiarios se reflejará en el mes de diciembre del 2019, ya que es un dato constante del total de las y los usuarios atendidos real.	0	0%
					Diagnósticos realizados	1.00	ACUMULADO	0	Se está en proceso de la planeación de los compendios del perfil de la industria minero-metalúrgica, así como de dispositivos médicos.	0	0%	Las y los trabajadores en el Estado	456	0	0%	El apartado de sujetos de derecho del avance de la meta de beneficiarios se reflejará en el mes de diciembre del 2019, ya que es un dato constante del total de las y los trabajadores en el Estado.	0	0%
					Compendios económicos	12.00	ACUMULADO	0	Se está en proceso de la planeación de los compendios del perfil de la industria minero-metalúrgica, así como de dispositivos médicos.	9	75%	Las y los usuarios	726	0	0%	El apartado de sujetos de derecho del avance de la meta de beneficiarios se reflejará en el mes de diciembre del 2019, ya que es un dato constante del total de las y los usuarios atendidos real.	0	0%
00201	Elaboración de estudios socioeconómicos	7,848,192	5,633,817	698,131	Estudio socioeconómico	48.00	ACUMULADO	7		22	46%							
00202	Gestión de recursos financieros ante el Gobierno Federal	2,304,299	1,767,076	728,159	Recursos financieros	15,000,000.00	ACUMULADO	0	Se está en espera de que se publiquen las reglas de operación de la Federación, para	0	0%							

MSU

J. M. R.

M

GOBIERNO DEL ESTADO DE CHIHUAHUA
SEGUIMIENTO A LAS METAS DEL PROGRAMA OPERATIVO ANUAL
Mes de Mayo del 2019

Hoja No. 3 de 4
Fecha Impresión 10/09/2019
PRBRREP365

104-SECRETARIA DE INNOVACION Y DESARROLLO ECONOMICO

2P00919 / E203T2 PLANEACIÓN, EVALUACIÓN Y CONDUCCIÓN DEL DESARROLLO ECONOMICO 2019 / ECONOMÍA, INNOVACIÓN, DESARROLLO SUSTENTABLE Y EQUILIBRIO REGIONAL - INDUSTRIA - DERECHOS HUMANOS E INCLUSIÓN SOCIAL

Referencia	Resumen Narrativo	Presupuesto Autorizado	Presupuesto Modificado	Costo Acumulado	Meta del Objetivo			Avance de la Meta del Objetivo				Valor Reprogramado		Valor Logrado del Mes		Justificaciones Mensuales		
					Unidad de Medida	Valor Reprogramado	Clasificación	Valor Logrado del Mes	Justificaciones Mensuales	Valor Logrado Acumulado	%	Valor Reprogramado	Valor Logrado del Mes	%	Justificaciones Mensuales	Valor Logrado Acumulado	%	
C02	Compendios económicos sociales consolidados	11,385,170	8,375,123	1,783,997	Estudio	1.00	ACUMULADO	0	Se está en proceso de la planeación de los compendios del perfil de la industria minero-metalúrgica, así como de dispositivos médicos.	0	0%	Las y los usuarios	728	0	0%	El apartado de sujetos de derecho del avance de la meta de beneficiarios se reflejará en el mes de diciembre del 2019, ya que es un dato constante del total de las y los usuarios atendidos real.	0	0%
					Diagnósticos realizados	1.00	ACUMULADO	0	Se está en proceso de la planeación de los compendios del perfil de la industria minero-metalúrgica, así como de dispositivos médicos.	0	0%	Las y los trabajadores en el Estado	458	0	0%	El apartado de sujetos de derecho del avance de la meta de beneficiarios se reflejará en el mes de diciembre del 2019, ya que es un dato constante del total de las y los trabajadores en el Estado.	0	0%
					Compendios económicos	12.00	ACUMULADO	0	Se está en proceso de la planeación de los compendios del perfil de la industria minero-metalúrgica, así como de dispositivos médicos.	9	75%	Las y los usuarios	725	0	0%	El apartado de sujetos de derecho del avance de la meta de beneficiarios se reflejará en el mes de diciembre del 2019, ya que es un dato constante del total de las y los usuarios atendidos real.	0	0%
C0203	Atención a las y los usuarios con información socio-económica	1,133,879	1,074,234	357,727	Las y los usuarios atendidos	728.00	ACUMULADO	0	solocar recursos para los proyectos productivos para el año 2019. El avance de la meta de las y los usuarios atendidos real, se reflejará en el mes de diciembre del 2019, ya que el programa presupuestario atiende cada mes por lo general a las y los mismos usuarios, por lo que el dato de las y los usuarios atendidos deja de ser acumulado, siendo consiante las y los mismos.	887	122%							
	Total	55,071,981	44,907,123	10,819,300														

Justificación de Diferencia de Avance con Respecto a las Metas Programadas

El apartado de sujetos de derecho del avance de la meta de beneficiarios se reflejará en el mes de diciembre del 2019, ya que es un dato constante del total de la población objetivo programada de la población económicamente activa formal en el estado de Chihuahua, debido a que el programa presupuestario está enfocado a la articulación eficaz de estrategias, políticas y programas del sector económico para la conservación de empleos de calidad en el estado de Chihuahua.

Responsable de Programa

M.A. Gloria Alicia Rodríguez Segovia
Directora de Gestión Estratégica y Eficacia Institucional

MARTEL
J. H. H.

[Firma]

104-SECRETARIA DE INNOVACION Y DESARROLLO ECONOMICO

Titular de Dependencia

Alejandra de la Vega Ariza

Ing. Alejandra de la Vega Ariza
Secretaria de Innovación y Desarrollo Económico

2 PAGO 717 D'S
2/1/11

J.A.P.